

盐城市工程交易平台公开招标资格后审委托代理招 标操作手册

目录

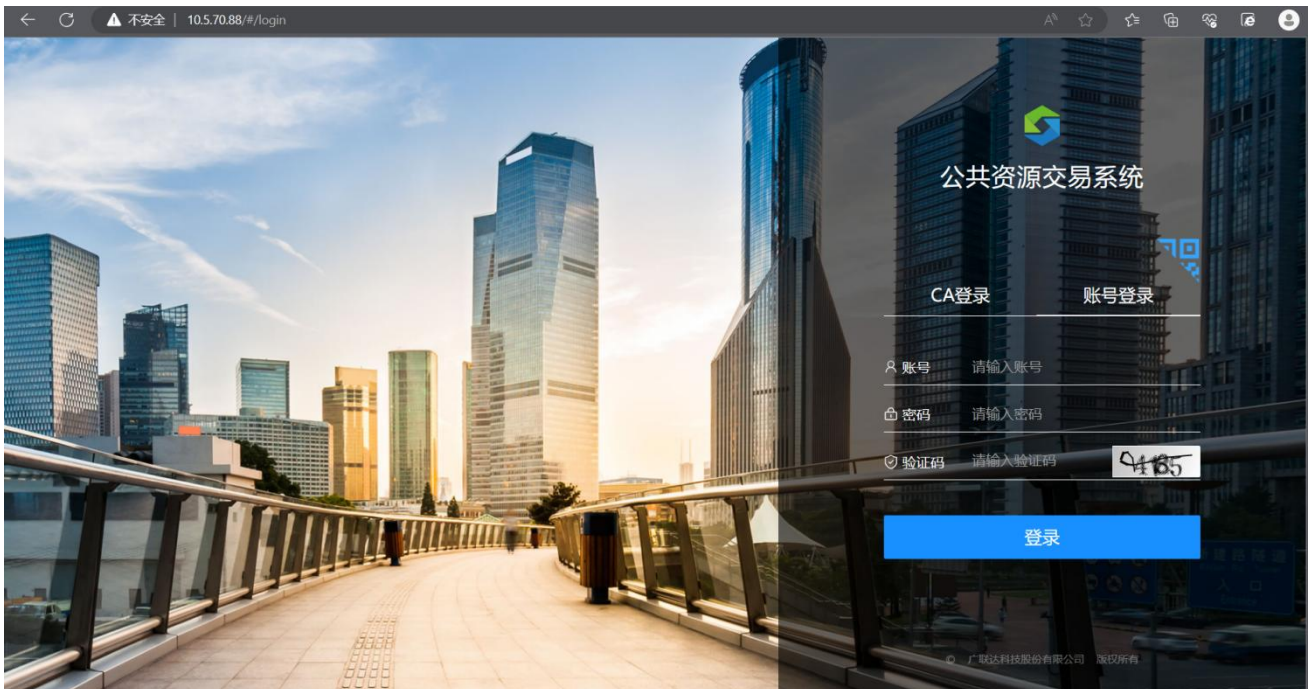
盐城市工程交易平台公开招标资格后审委托代理招标操作手册	1
第一章 项目入场及前期准备	4
一、 系统登录	4
二、 招标计划	5
1、 新增招标计划	5
2、 选择备案项目	5
3、 公告在线签章	6
4、 提交招标计划	6
5、 查看招标计划	7
三、 项目注册	7
1、 新增建设项目	8
2、 委托招标	8
四、 招标项目入场登记	10
1、 新增招标项目入场登记	10
2、 项目入场登记补正	13
第二章 招标公告阶段	15
一、 场地预约及变更	15
1、 进入项目	15
2、 预约场地	15
3、 场地变更	18
4、 撤销场地	19
二、 招标公告及文件编制	20
1、 新增公告	20
2、 编辑招标公告	20
3、 在线编标	23
4、 生成招标文件	25
三、 澄清与答疑	26
1、 进入项目	26
2、 新建澄清与答疑	27
四、 招标最高限价备案	28
1、 进入项目	28
2、 新增招标最高报价公告	29
五、 踏勘通知与记录	32
1、 进入项目	32
2、 新增通知	32
第三章 开评标阶段	34
一、 报价形式设置	34
1、 进入项目	34
2、 报价形式设置	35
二、 开标结果记录	35
1、 进入项目	35
2、 开标结果记录——招标成功	36
3、 开标结果记录——招标失败	37

三、 评标结果记录	38
1、 进入项目	38
2、 评标结果记录——评标结果公示	39
3、 评标结果记录——招标失败	41
4、 评标结果记录——重新招标	42
第四章 定标阶段	43
一、 中标候选人公示	43
1、 进入项目	43
2、 新增中标候选人公示	44
3、 变更中标候选人公示	46
二、 中标结果公示	47
1、 进入项目	47
2、 编辑中标结果公告	47
3、 变更中标结果公告	49
三、 中标通知书	50
1、 进入项目	50
2、 编辑中标通知书	51
3、 变更中标通知书	52
四、 合同公告	52
1、 进入项目	53
2、 编辑合同公告	53
第五章 其他内容	54
一、 提问回复	54
1、 进入项目	54
2、 提问回复	55
二、 评标专家登记	56
1、 进入项目	56
2、 评标专家登记	56
三、 更正公告	57
1、 进入项目	57
2、 新增更正公告/公示	58
四、 招标失败	59
1、 进入项目	59
2、 招标失败	60
五、 项目归档	61
1、 进入项目	61
2、 项目归档	61
六、 复评申请	62
1、 进入项目	62
2、 复评申请	62
七、 专家抽取管理	63
1、 创建专家抽取	63

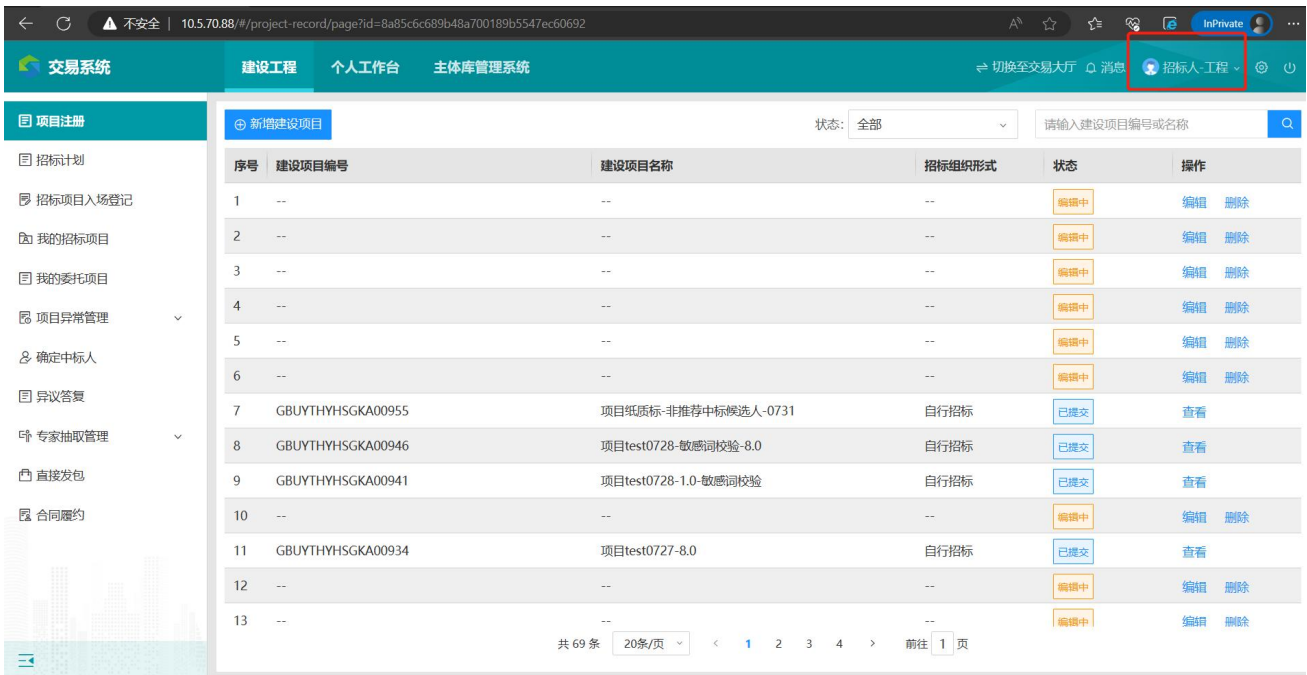
第一章 项目入场及前期准备

一、系统登录

双击打开浏览器，输入 `http://49.73.84.193:880/#/login` 进行登录。通过 CA 锁或者用户名及密码进行登录。注：使用 CA 登录需安装 CA 驱动及浏览器登录设置。



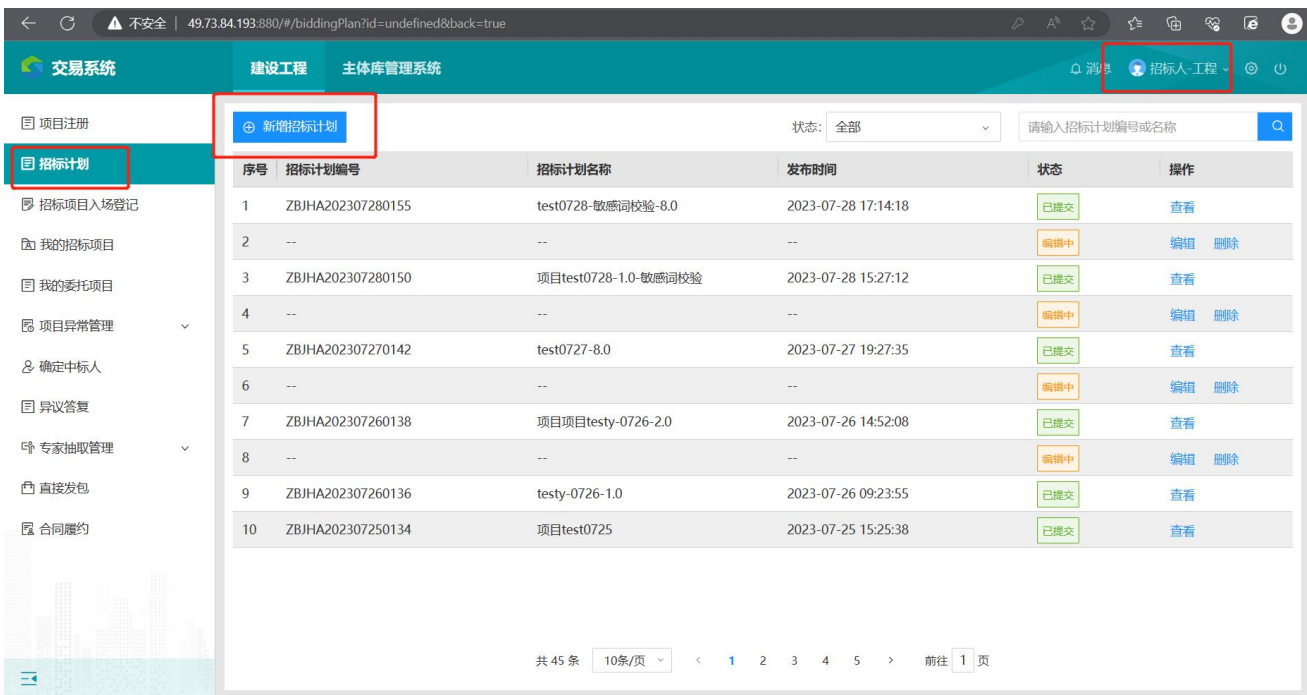
先使用招标人账号登录系统



二、招标计划

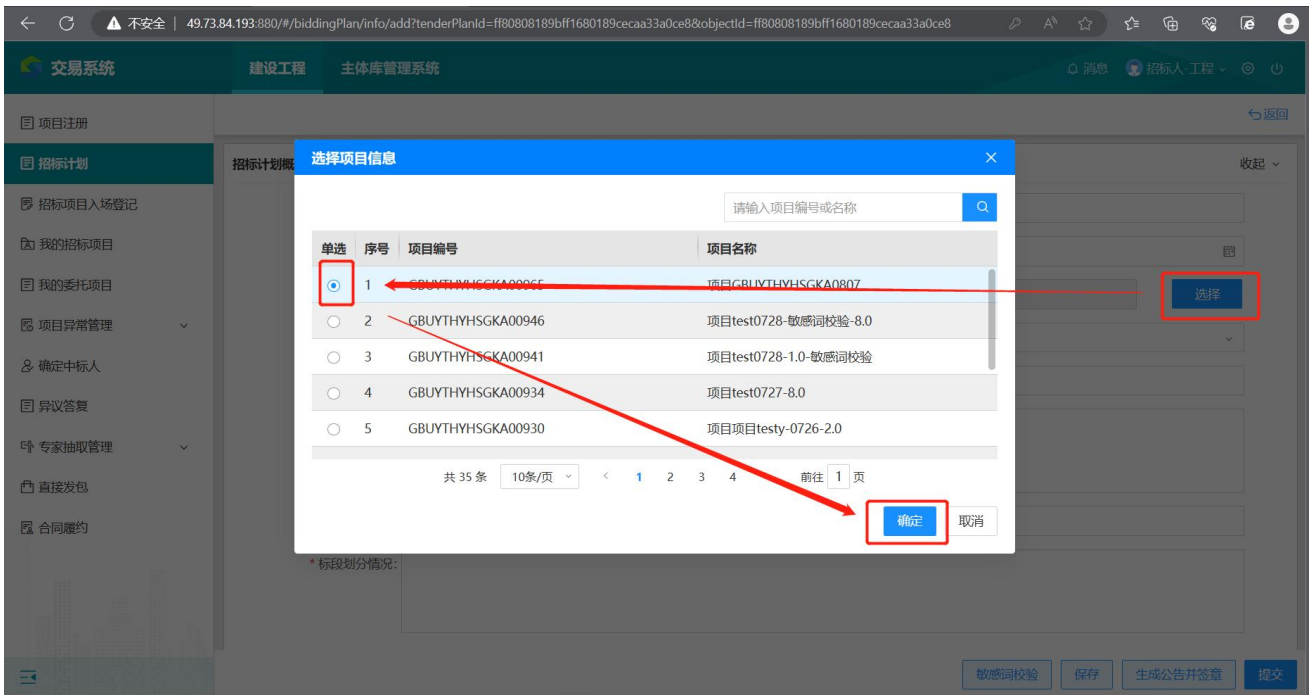
1、新增招标计划

使用招标人账号登录交易系统,在左侧招标计划页签,点击【新增招标计划】。



2、选择备案项目

选择之前已经备案过的项目,点击【确定】



3、公告在线签章

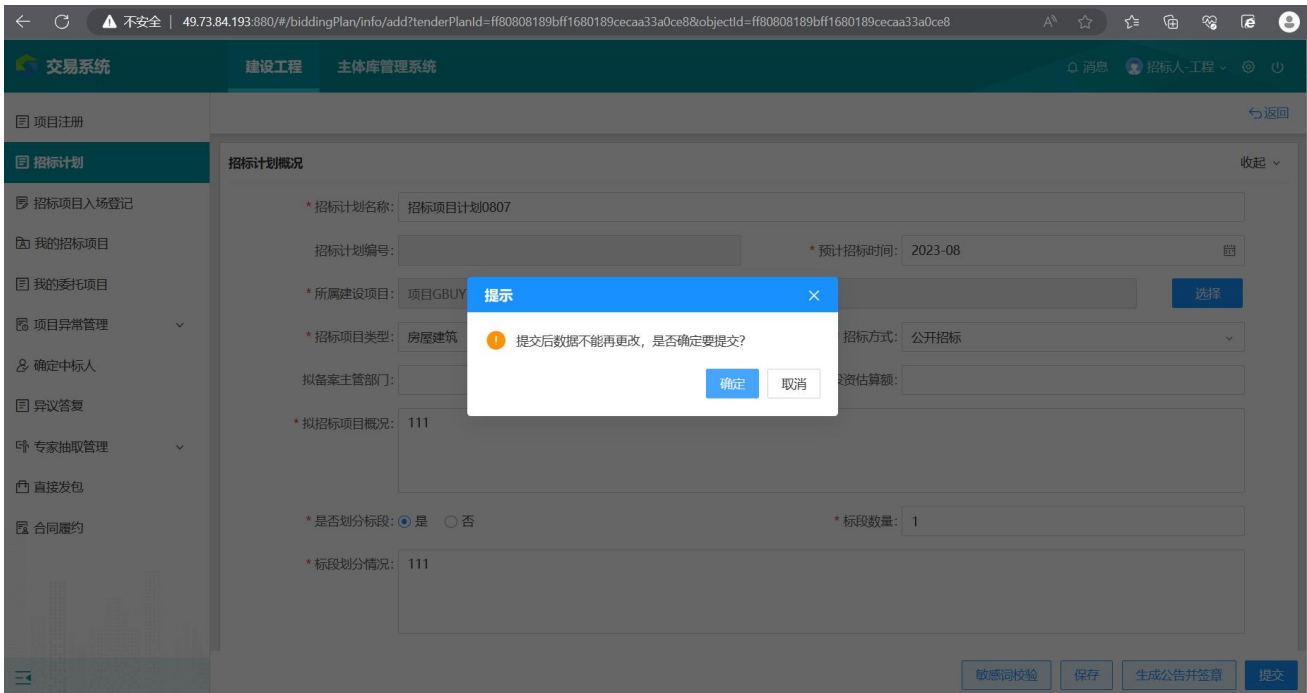
完成公告编辑后，点击【生成公告并签章】，会跳转至新的签章页面，这里需使用 IE 浏览器，点击【CA 签章】。



4、提交招标计划

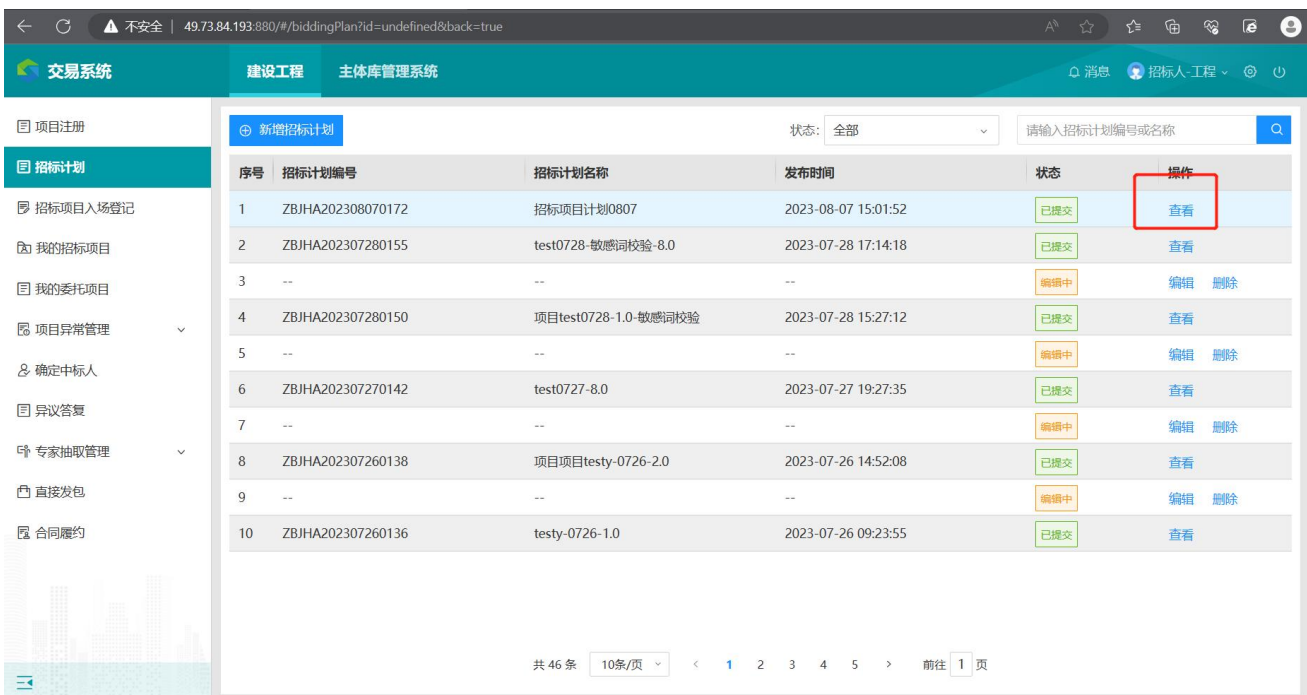
点击【提交】后，会进入审核阶段，审核通过后会直接发布到盐城市公共资

源交易网进行公示。



5、查看招标计划

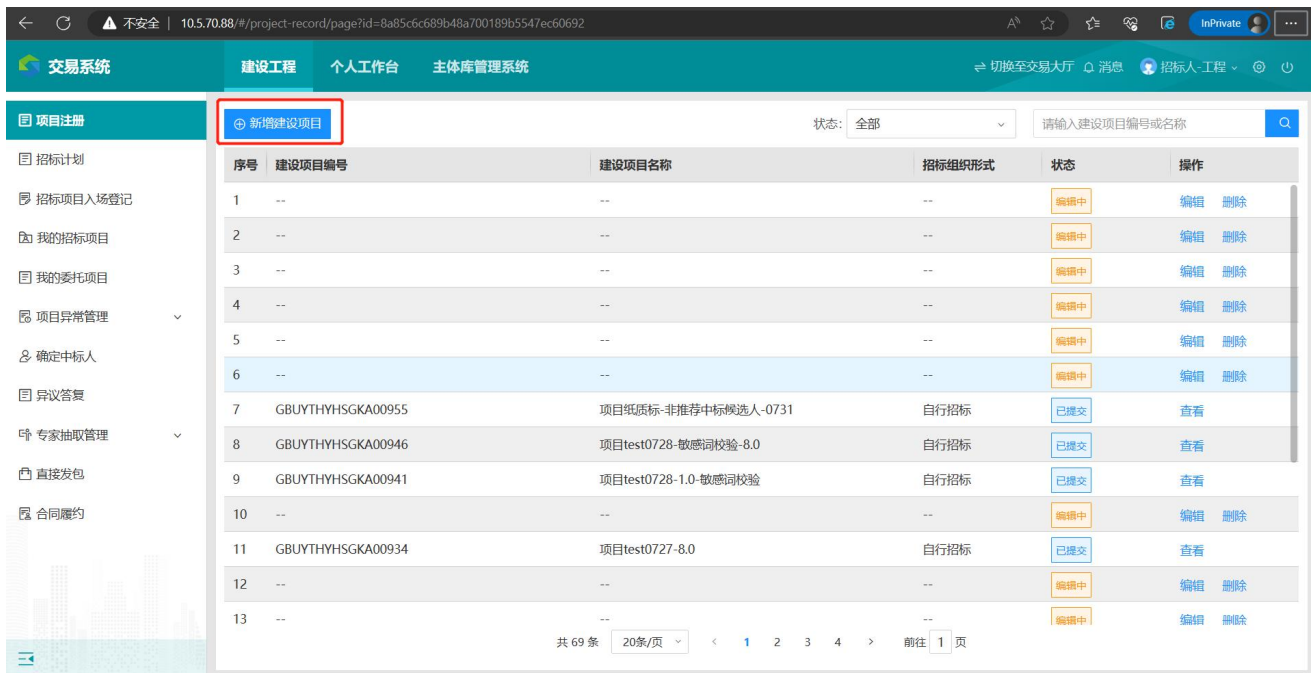
在左侧招标计划页签，找到右侧相应的招标计划，点击【查看】，如果是已经核验通过的项目会获得招标计划编号。



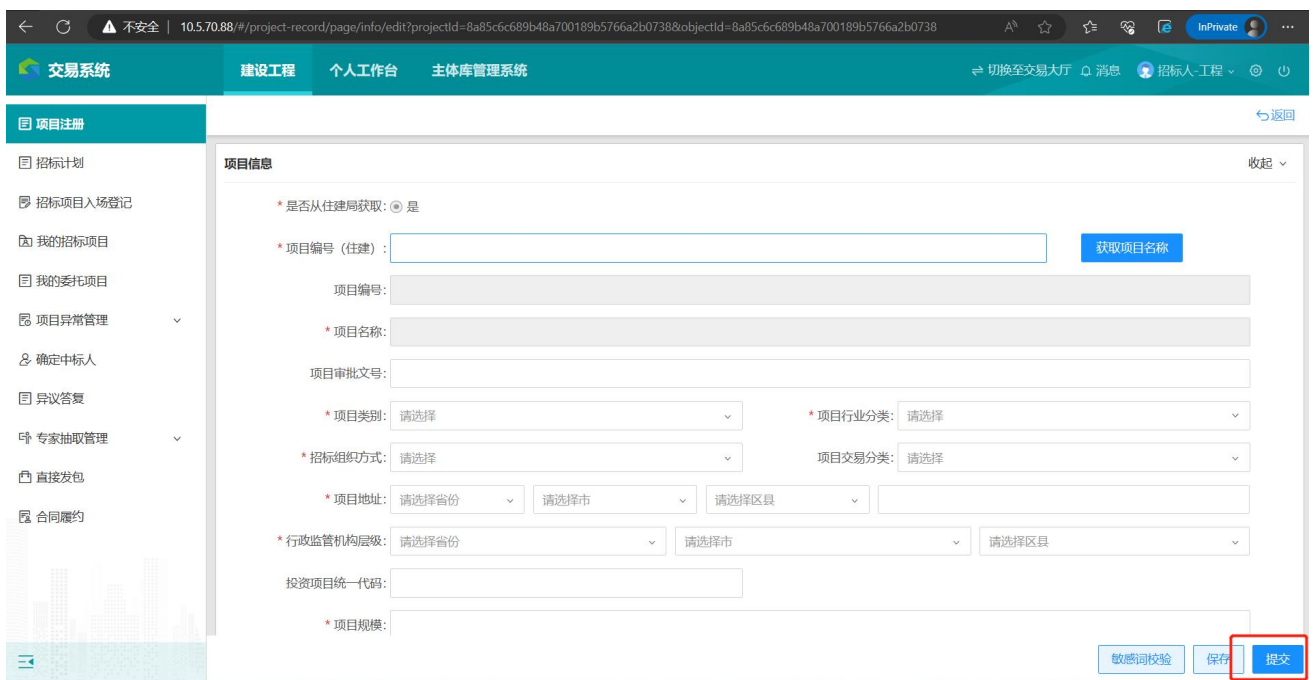
三、项目注册

项目注册前需要招标人去住建局进行备案，备案后获取项目编号。

1、新增建设项目



根据项目编号自动获取项目编号，项目名称等。



2、委托招标

填写相关项目信息，这里选择【委托招标】。

交易系统 建设工程 个人工作台 主体库管理系统 切换至交易大厅 消息 招标人-工程

项目注册 返回

项目信息 收起

* 是否从住建局获取: 是

* 项目编号 (住建): GBUYTHYHSGKA0802 获取项目名称

项目编号: _____

* 项目名称: _____

项目审批文号: _____

* 项目类别: 请选择 * 项目行业分类: 请选择

* 招标组织方式: 委托招标 * 项目交易分类: 请选择

* 项目地址: 请选择省份 请选择市 请选择区县

* 行政监管机构层级: 请选择省份 请选择市 请选择区县

投资项目统一代码: _____

* 项目规模: _____

敏感词校验 保存 提交

添加代理机构信息，点击【添加招标代理】，将招标项目委托给代理机构，剩下由代理机构编制发布招标文件以及后续相关流程操作。

盐城市公共资源交易系统 建设工程 主体库管理系统 消息 招标人-工程

项目注册 返回

项目审批(核准/备案)文件 收起

项目审批文件名称: _____ 0/500

项目审批单位: _____

备案文号: _____

其他信息 收起

房屋建筑类型: 请选择 房屋建筑附属类型: 请选择

其中房屋面积: _____ 平方米

其中房屋建筑投资估算: _____ 其中新建房屋建筑投资估算: _____

建筑面积: _____

是否重大项目: 是 否

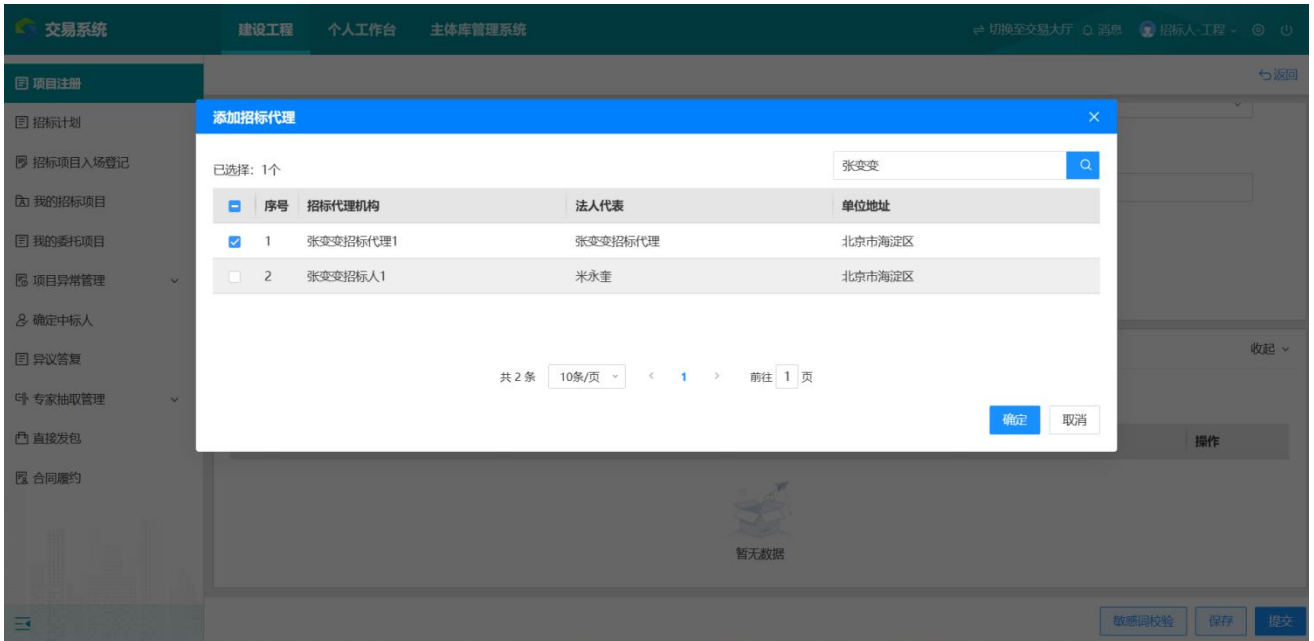
添加招标代理信息 收起

添加招标代理 此列表至少有一条信息

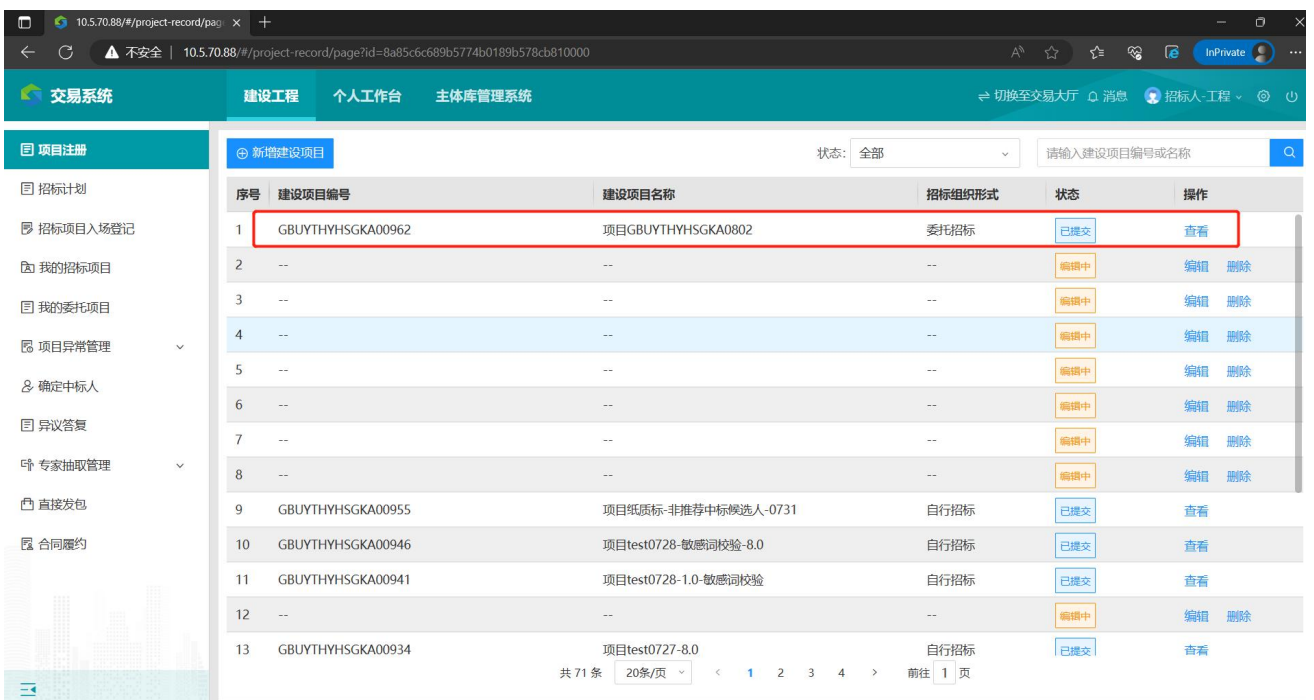
序号	单位名称	法人代表	单位地址	添加时间	操作
暂无数据					

敏感词校验 保存 提交

关键字可以搜索代理信息，点击【确定】添加代理完毕。



点击【提交】，会进行敏感词校验，如果无误，则注册成功。



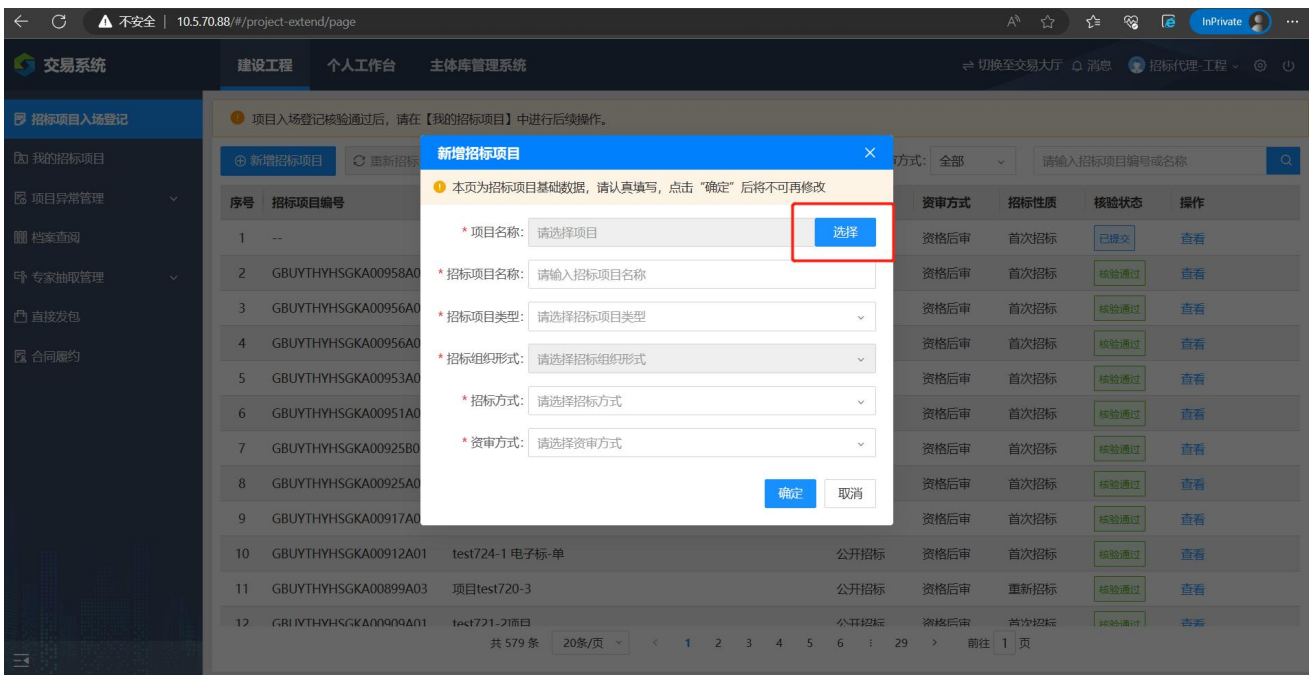
四、招标项目入场登记

1、新增招标项目入场登记

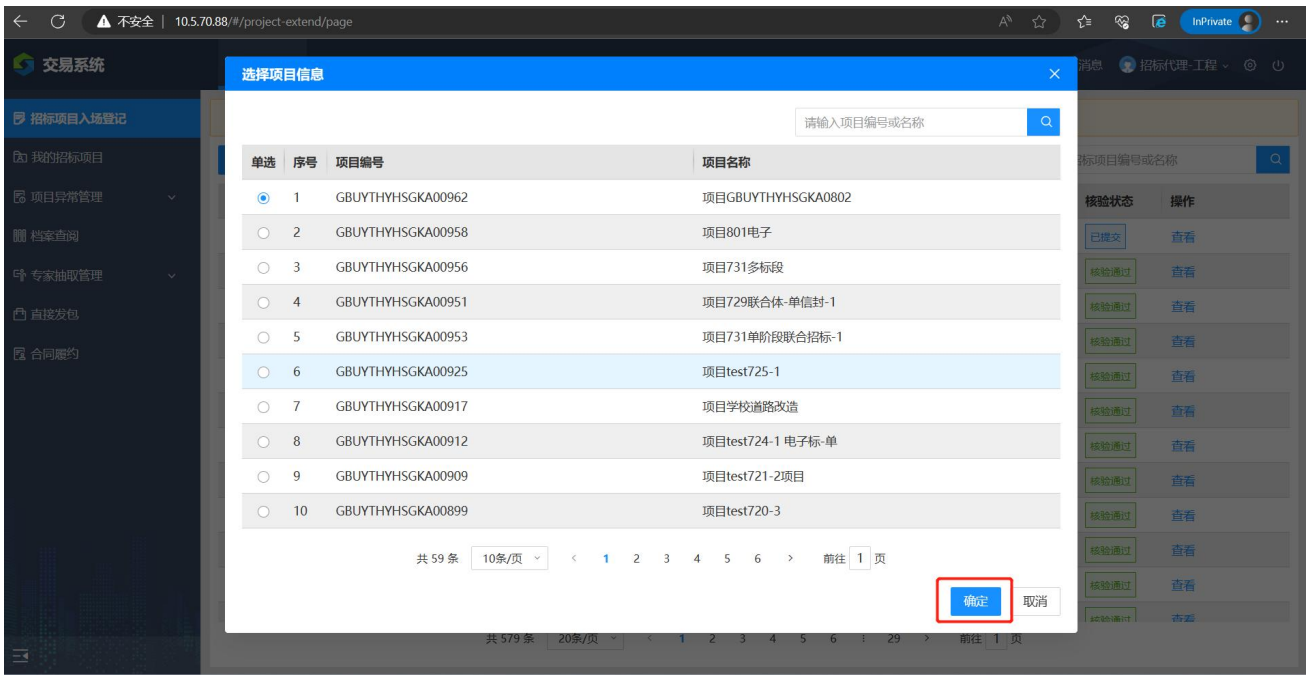
使用之前委托代理的账号登录系统，在招标项目入场登记页签，点击【新增招标项目】



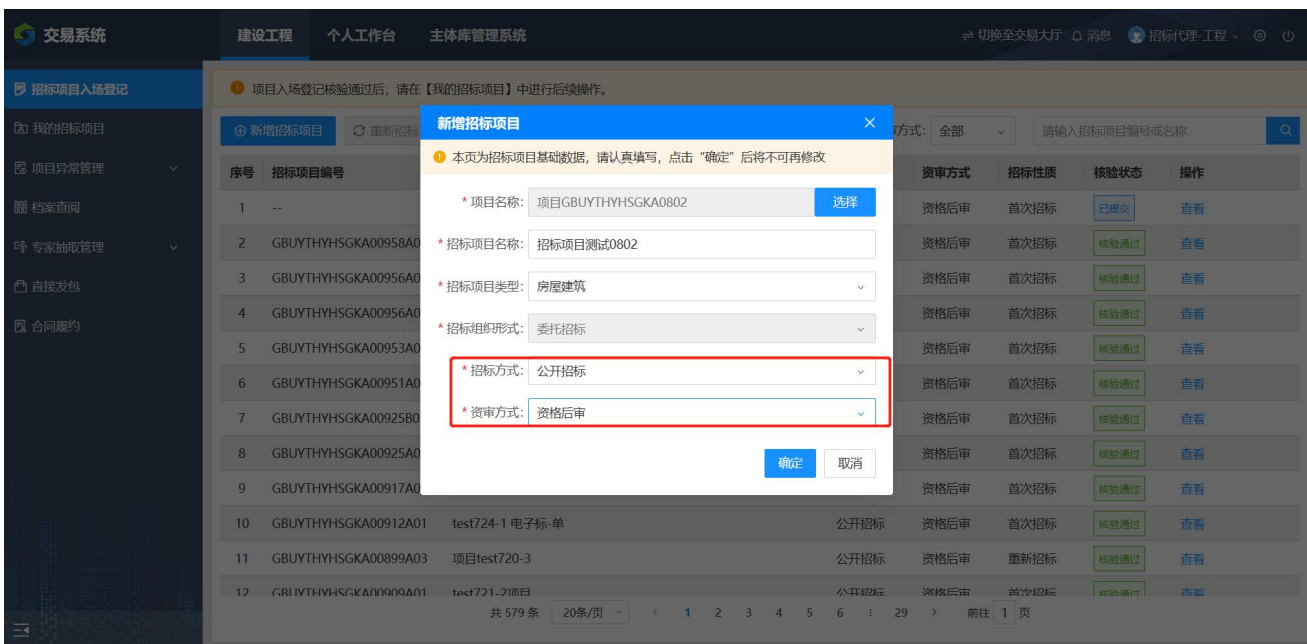
点击【选择】



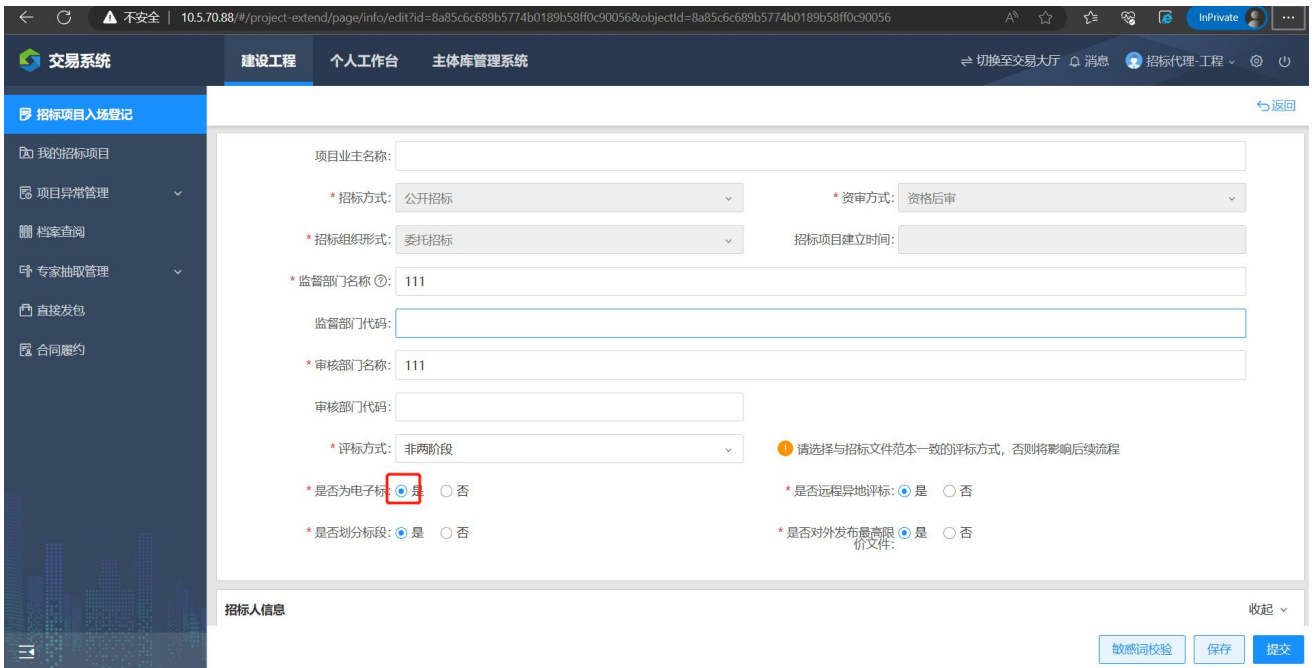
选择之前备案的项目，点击【确定】



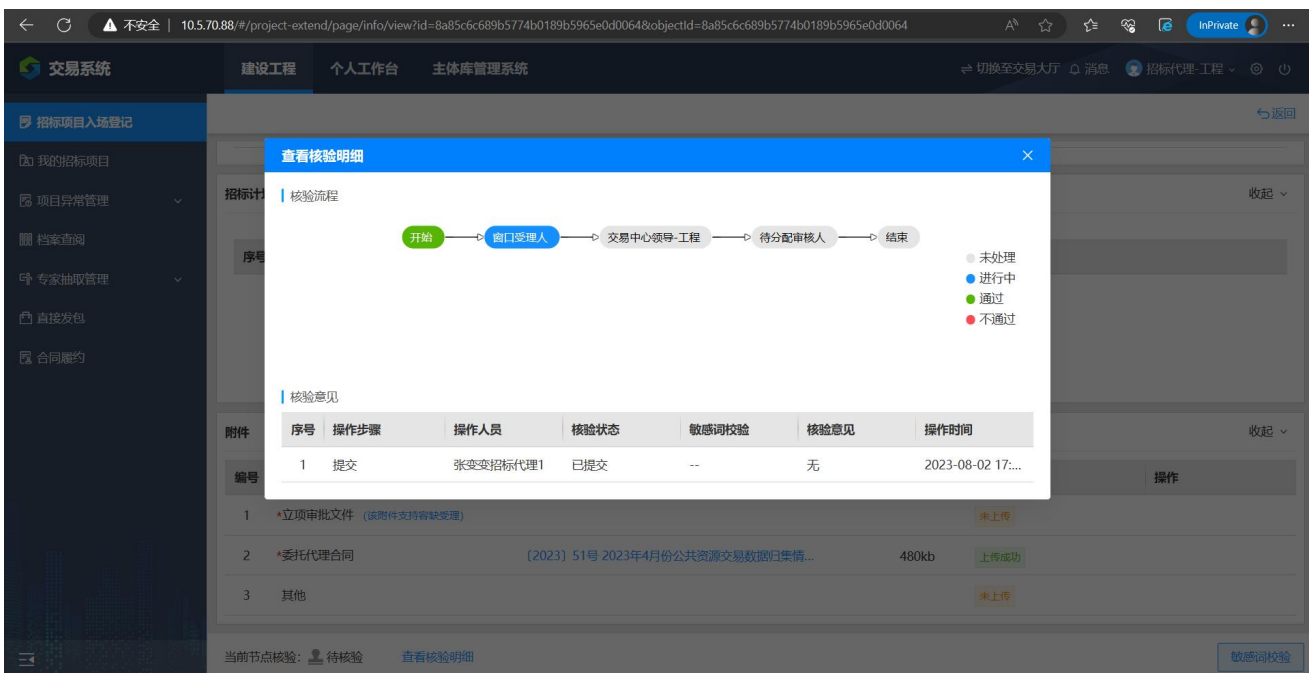
这里以公开招标+资格后审为例，点击【确定】



注意是否为电子标，选择【是】，这样后续发布招标文件的时候可以在线编标，否则需要使用招标工具进行编辑。相关必要信息填写完成后点击【提交】。



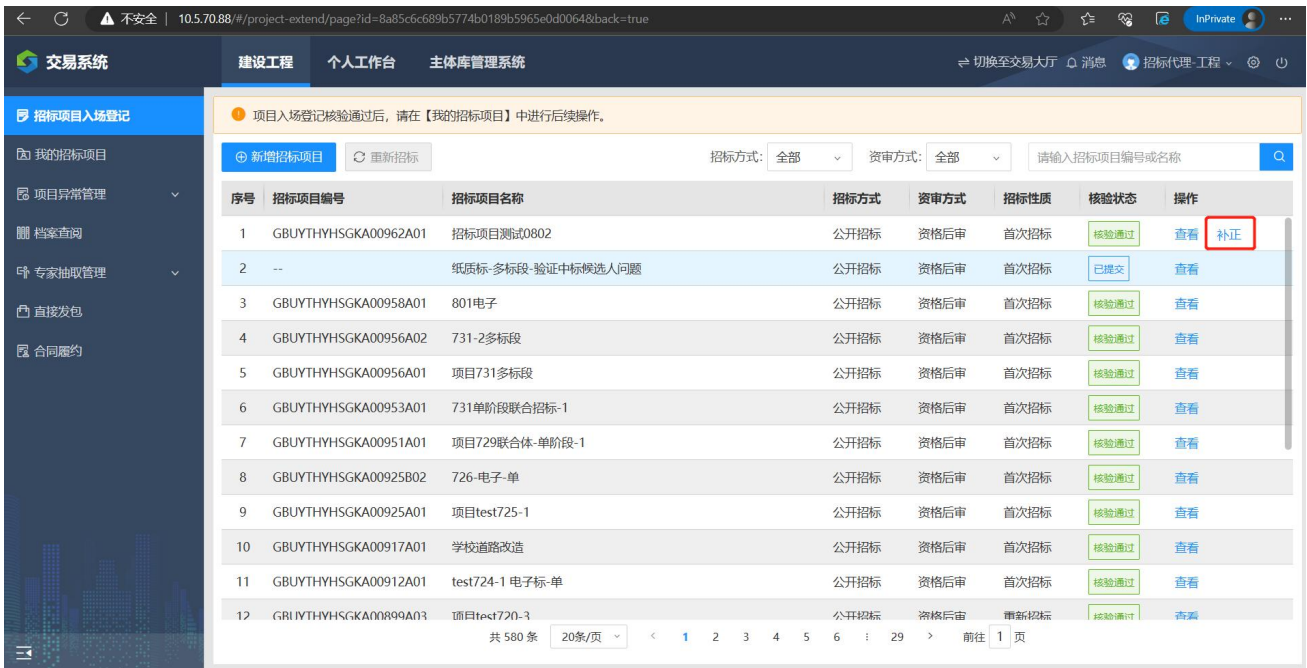
进入项目入场登记的审核环节。



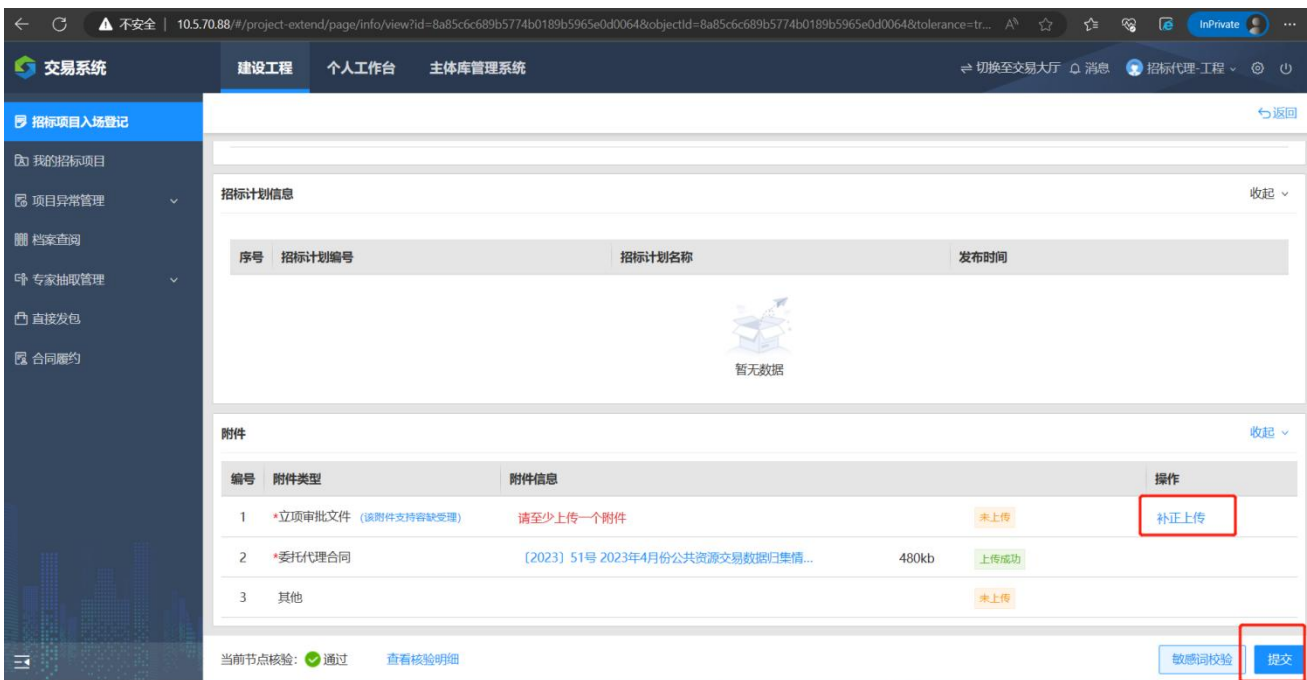
项目入场登记核验通过后，请在【我的招标项目】中进行后续操作，如果是委托招标可使用招标代理账号登录操作。

2、项目入场登记补正

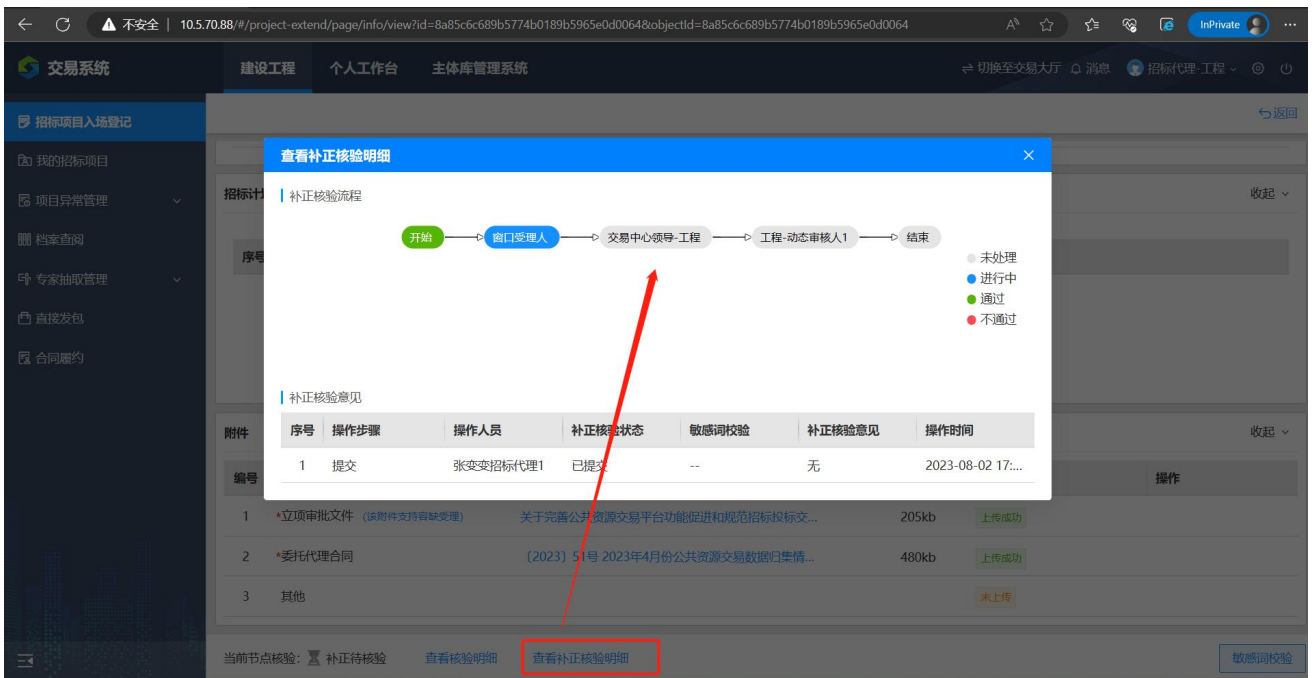
项目入场登记流程审核完成后，如果需要对入场登记文件进行补正上传，在【招标项目入场登记】页签，在需要修改的项目后面点击【补正】



在最下面点击【补正】，再点击【提交】



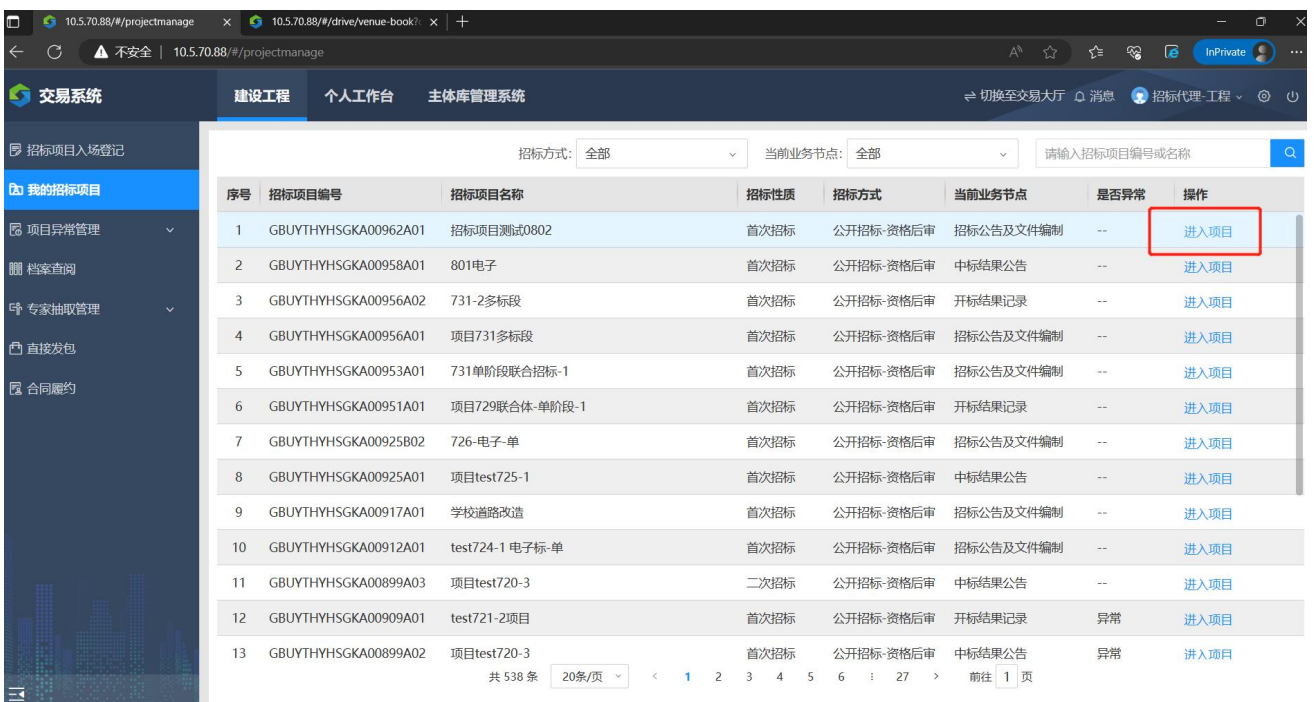
提交之后进入补正核验流程



第二章 招标公告阶段

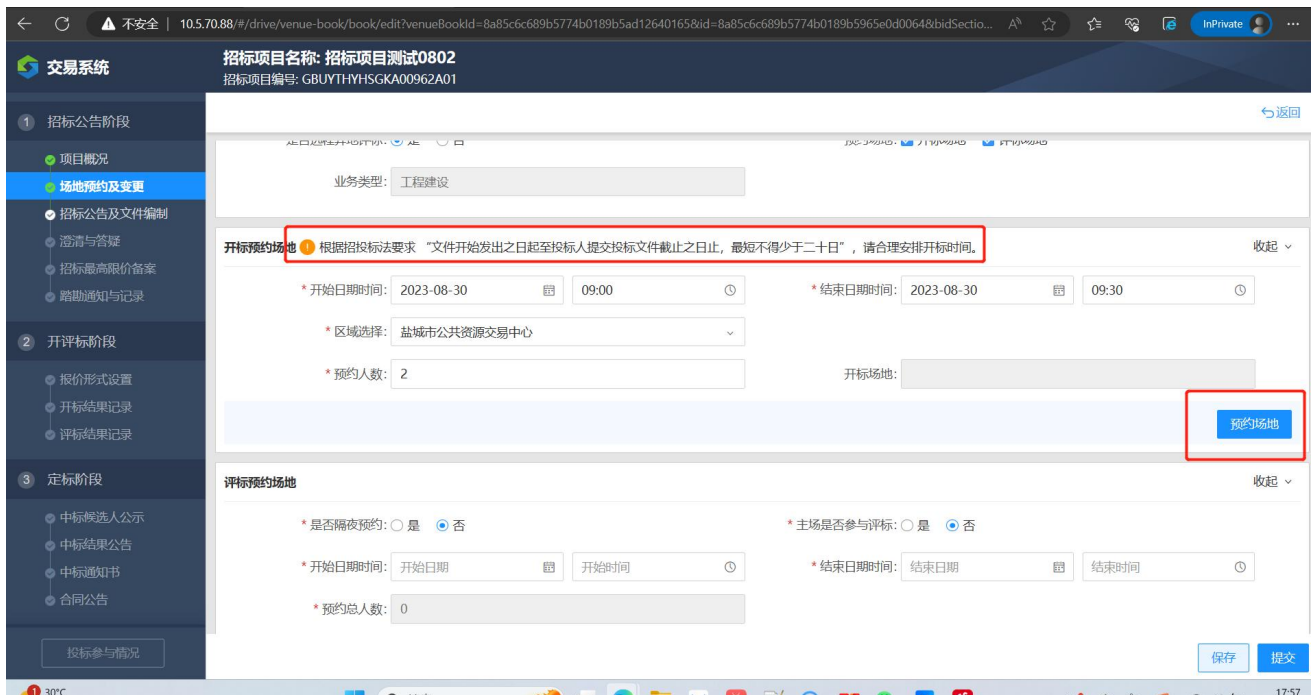
一、场地预约及变更

1、进入项目

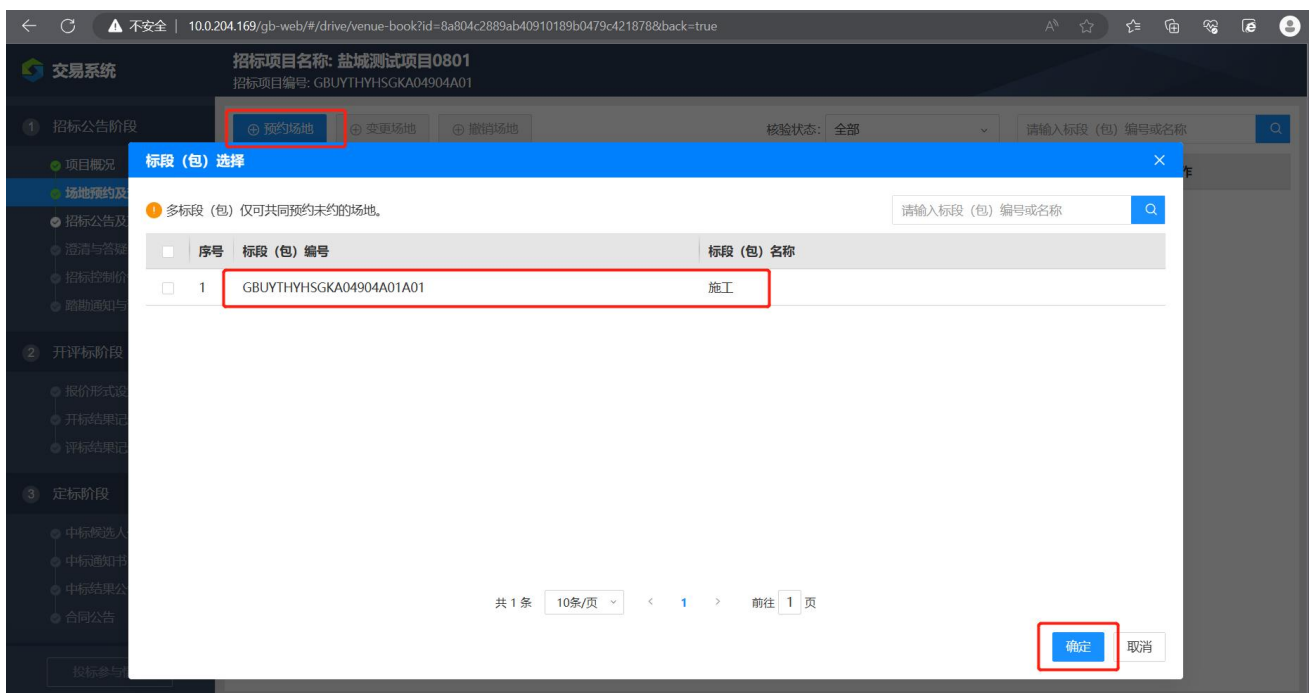


2、预约场地

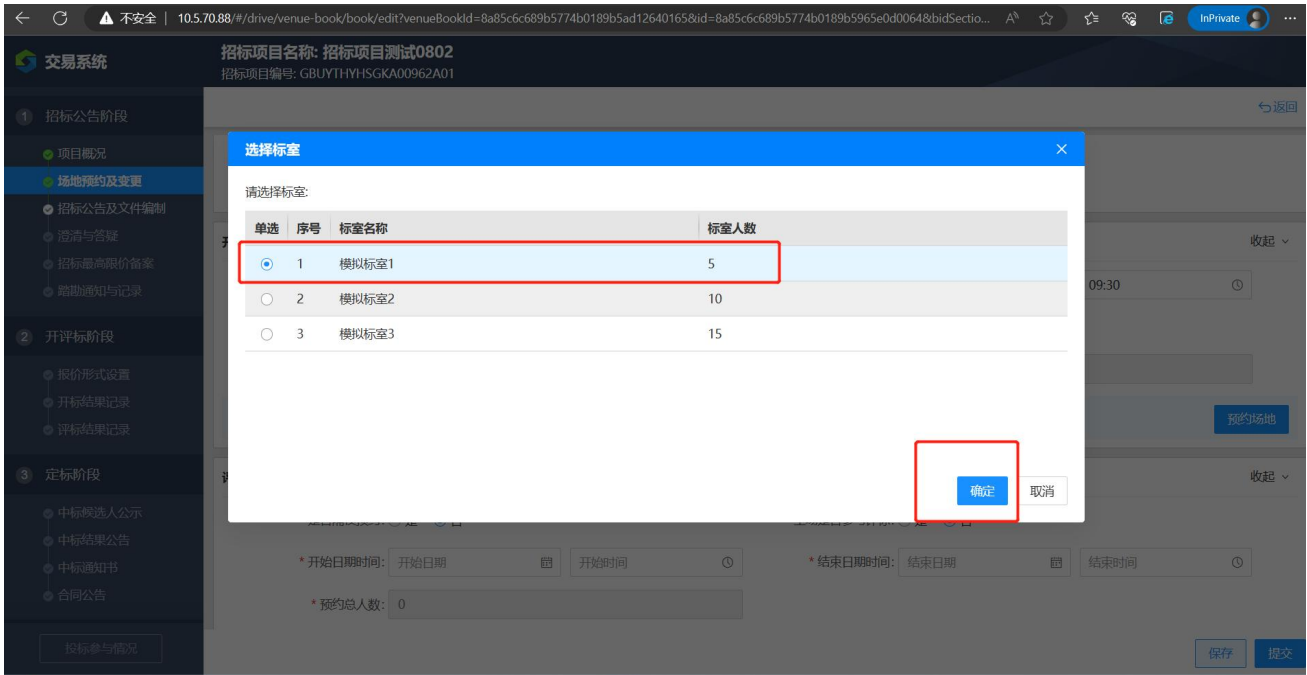
文件开始发出之日起至投标人提交投标文件截止之日止，最短不得少于二十日”，请合理安排开标时间。选定时间后点击【预约场地】。



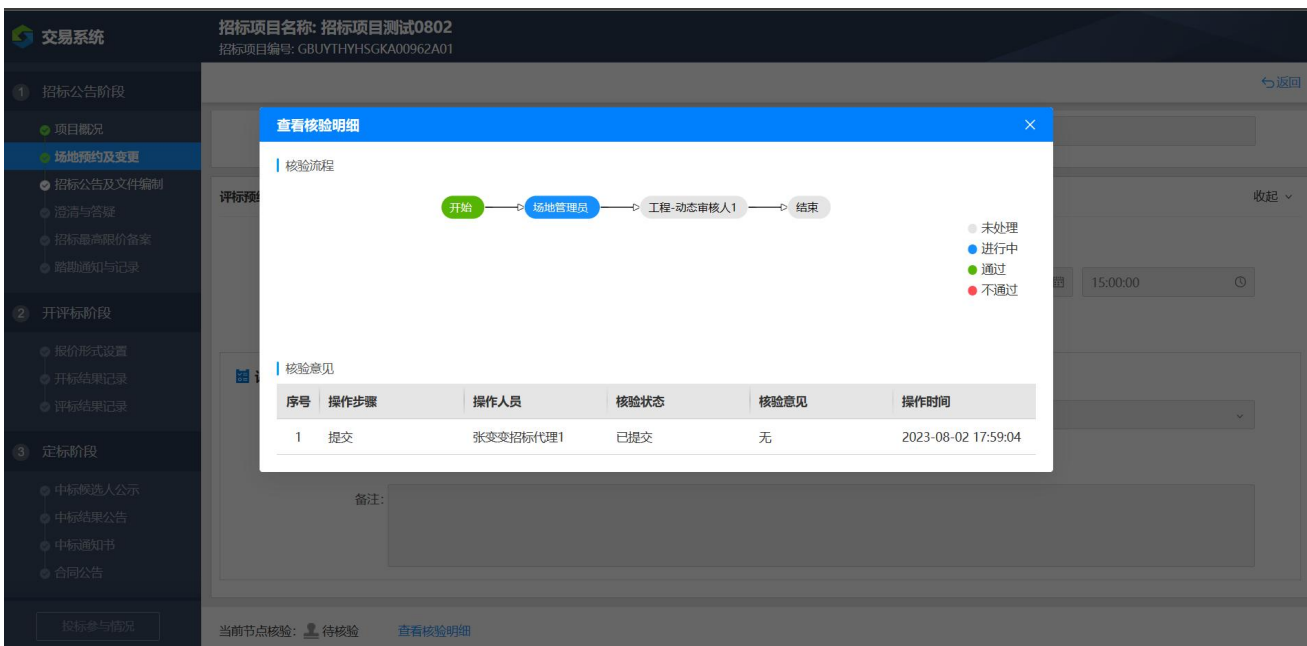
进入招标项目之后，在场地预约及变更页签点击【预约场地】，在弹框中选定需要预约场地的项目标段，点击【确定】

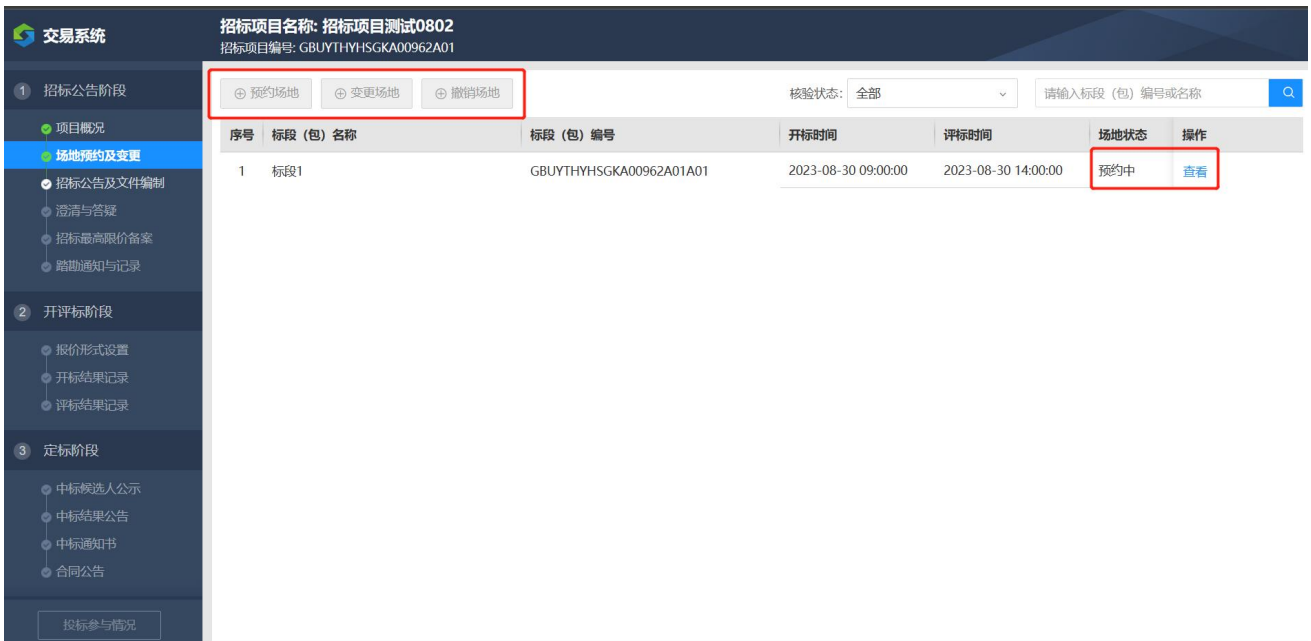


选择评标室，点击【确定】



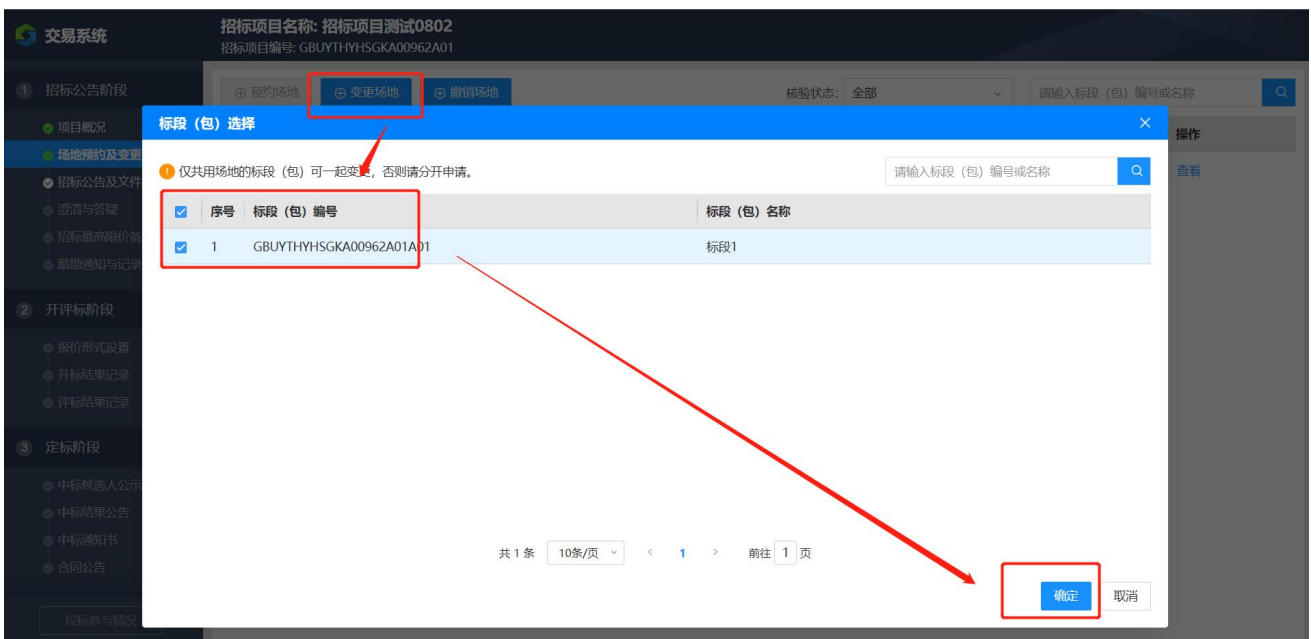
开评标时间及评标时间确定之后，点击【提交】，进入场地预约审核阶段，此时不可以再进行预约场地，变更场地，撤销场地等操作。





3、场地变更

在场地预约流程核验完成后，点击【变更场地】，在新的弹框中选择需要变更场地的项目标段（包）名称，点击【确定】。



之后可以重新预约开评标场地及时间，修改相关信息，修改完成后点击【提交】，重新进入审核流程。

交易系统 招标项目名称: 招标项目测试0802
招标项目编号: GBUYTHYHSGKA00962A01

1 招标公告阶段

项目概况

场地预约及变更

招标公告及文件编制

澄清与答疑

招标最高限价备案

踏勘通知与记录

2 开评标阶段

报价形式设置

开标结果记录

评标结果记录

3 定标阶段

中标候选人公示

中标结果公告

中标通知书

合同公告

投标参与情况

开评标预约场地 根据招投标法要求“文件开始发出之日起至投标人提交投标文件截止之日止，最短不得少于二十日”，请合理安排开标时间。 收起

* 开始日期时间: 2023-08-30 09:00:00 * 结束日期时间: 2023-08-30 09:30:00

* 区域选择: 盐城市公共资源交易中心

* 预约人数: 2 开标场地: 模拟标室1

重新预约

评标预约场地 收起

* 是否隔夜预约: 是 否 * 主场是否参与评标: 是 否

* 开始日期时间: 2023-08-30 14:00:00 * 结束日期时间: 2023-08-30 15:00:00

* 预约总人数: 1

新增副场地

评标场地 (副场地)

* 异地类型: 省内异地 跨省异地 * 副场申请对象: 朝阳区公共资源交易中心

保存 提交

4、撤销场地

在场地预约流程核验完成后，点击【撤销场地】，在新的弹框中选择需要变更场地的项目标段（包）名称，点击【确定】。

交易系统 招标项目名称: 招标项目测试0802
招标项目编号: GBUYTHYHSGKA00962A01

1 招标公告阶段

项目概况

场地预约及变更

招标公告及文件编制

澄清与答疑

招标最高限价备案

踏勘通知与记录

2 开评标阶段

报价形式设置

开标结果记录

评标结果记录

3 定标阶段

中标候选人公示

中标结果公告

中标通知书

合同公告

投标参与情况

撤销场地

核验状态: 全部 请输入标段(包)编号或名称

标段(包)选择

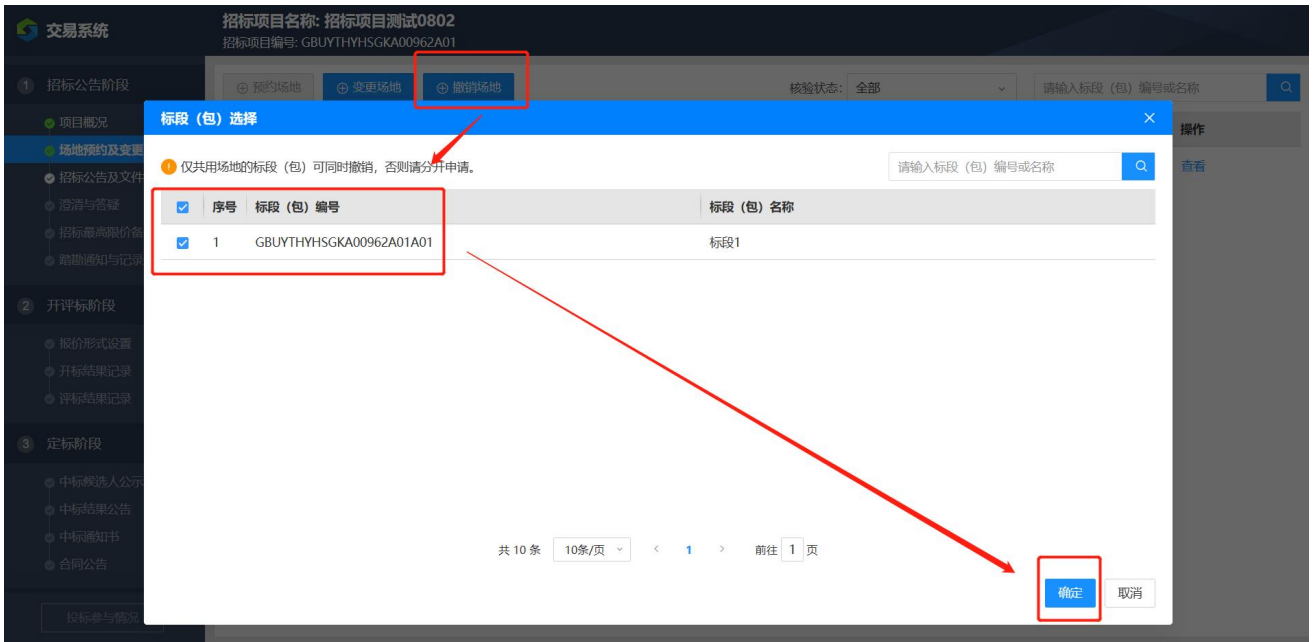
仅共用场地的标段(包)可同时撤销，否则请分开申请。

请输入标段(包)编号或名称

序号	标段(包)编号	标段(包)名称
<input checked="" type="checkbox"/>	1	GBUYTHYHSGKA00962A01A01
		标段1

共 10 条 10条/页 < 1 > 前往 1 页

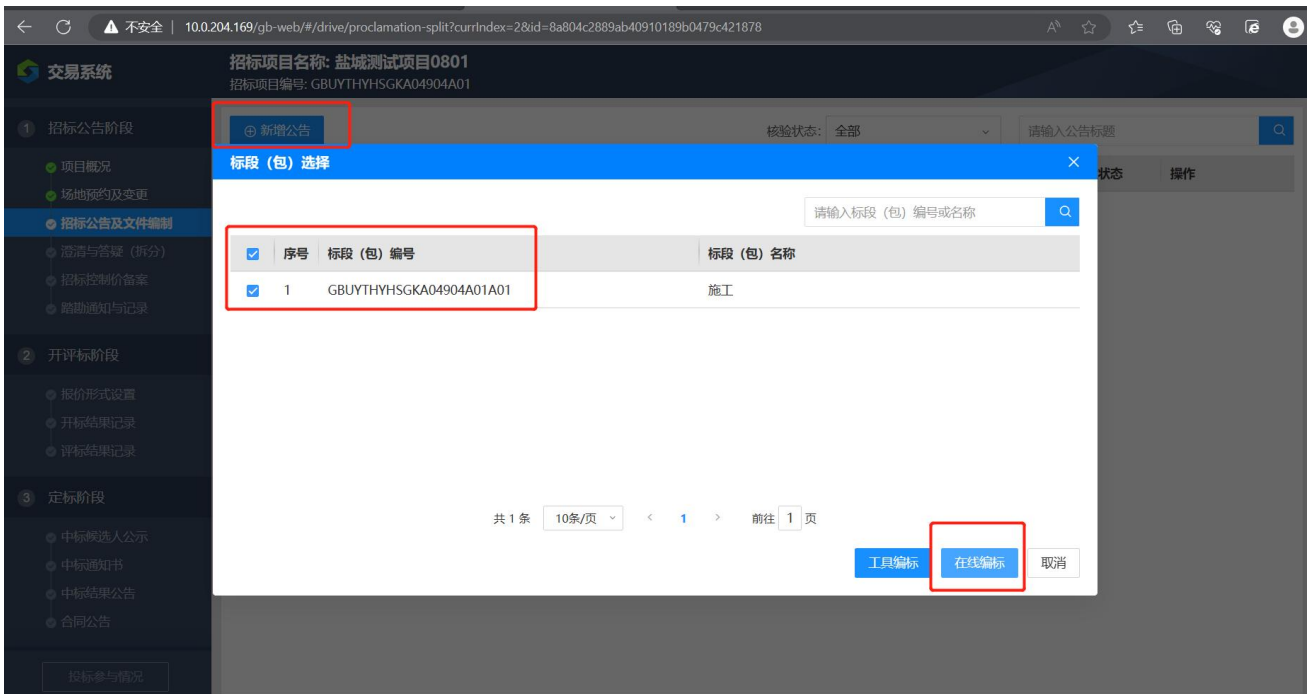
确定 取消



二、招标公告及文件编制

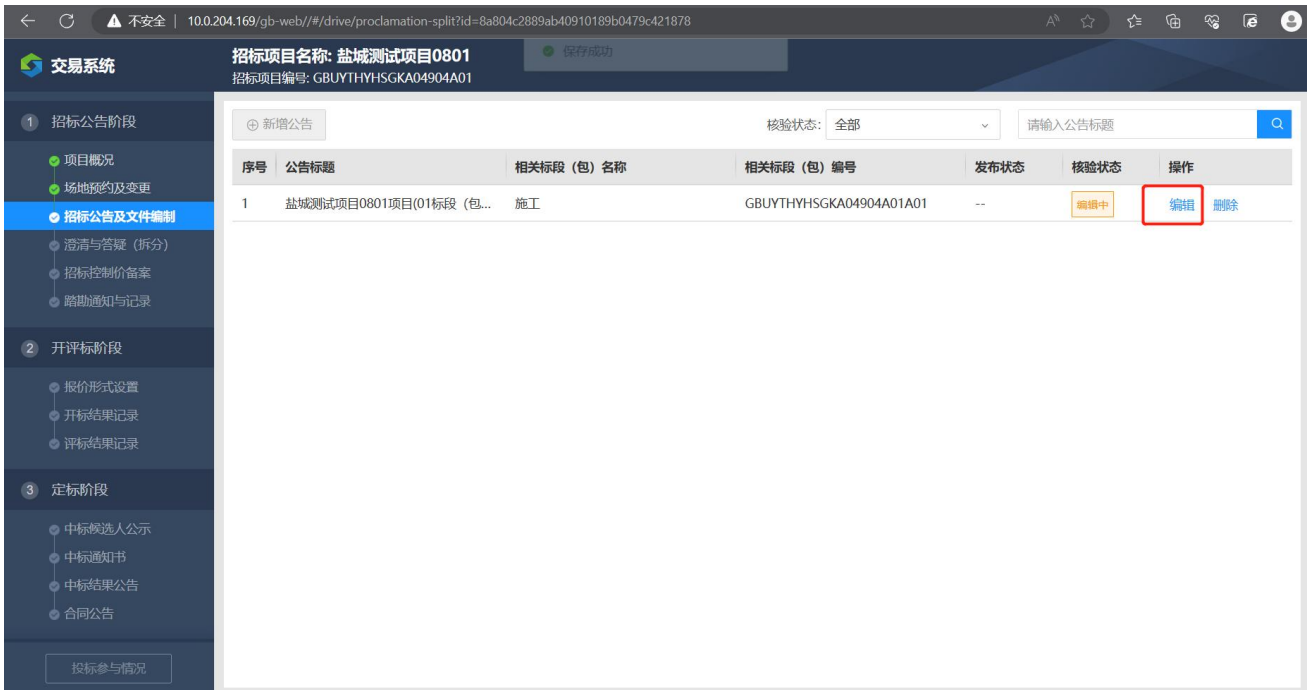
1、新增公告

在招标公告及文件编制页签，点击【新增公告】，选择项目标段，点击【在线编标】。



2、编辑招标公告

招标公告及文件编制页签，点击【编辑】



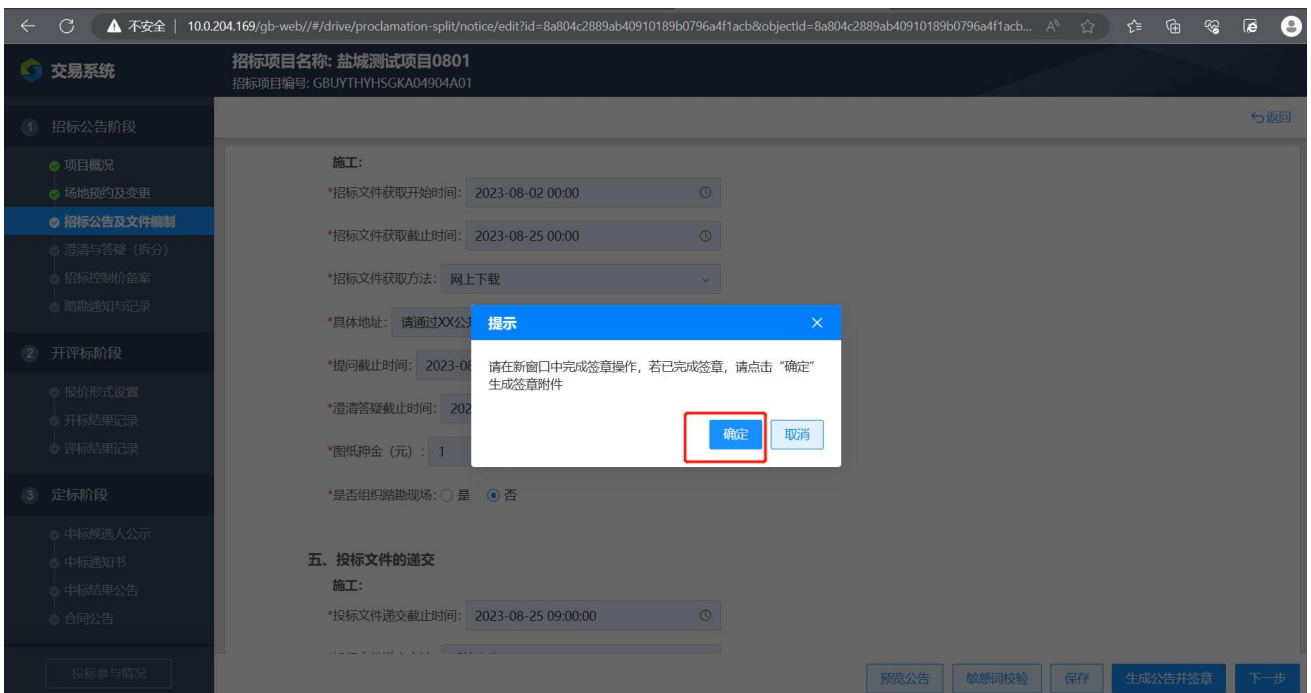
公告编辑完成后点击公告并签章



需使用 IE 浏览器打开该页面, 否则无法进行相关操作。



签章完成后点击【确定】

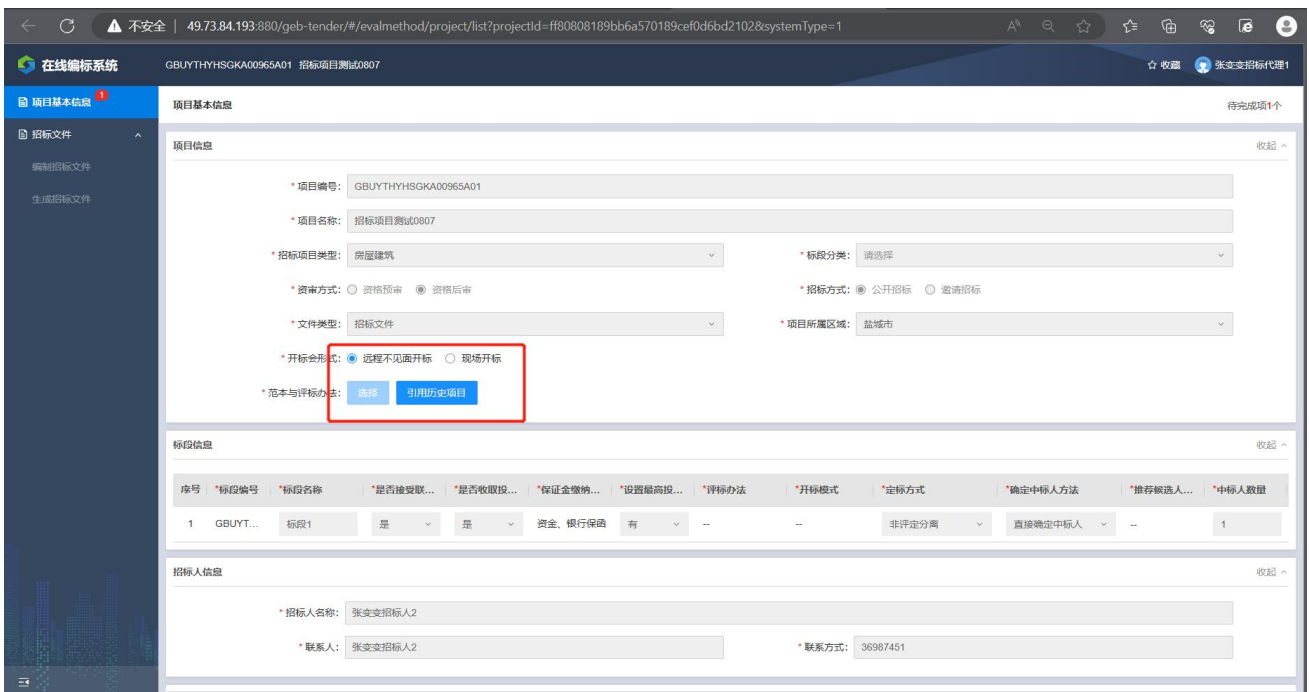


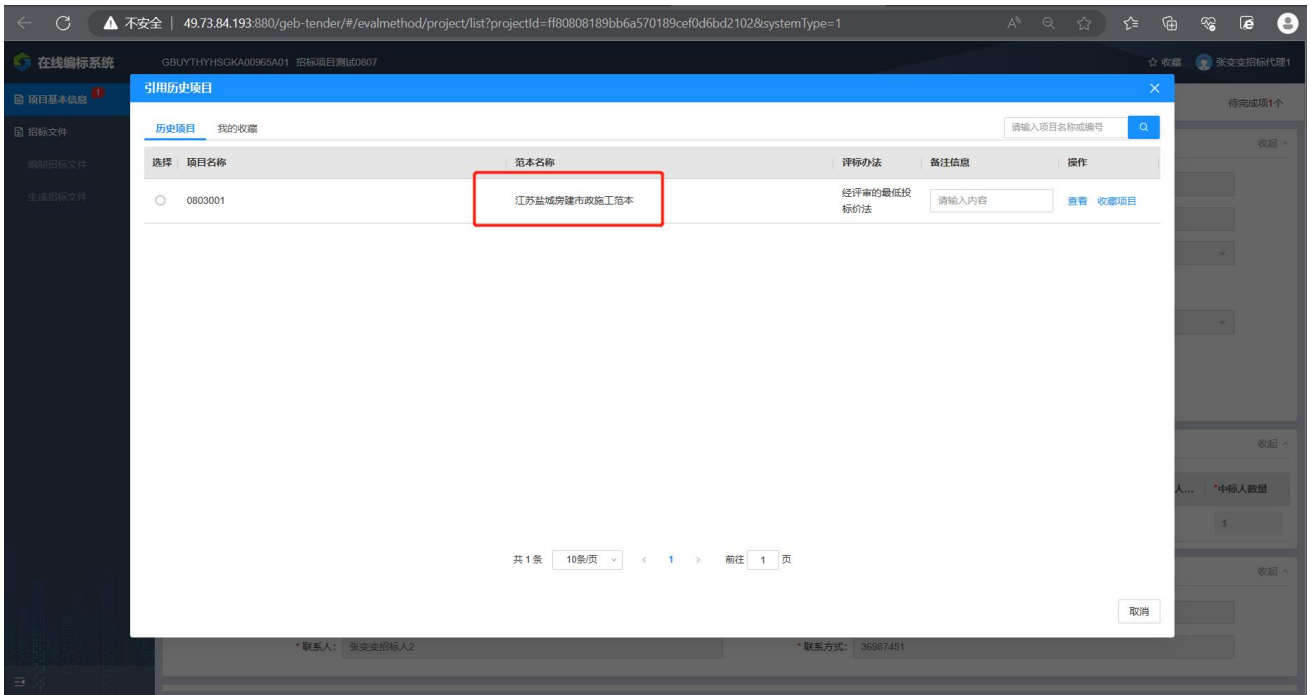
上传签章文件后点击【下一步】，进行招标文件在线编制，点击【在线编标】，跳转至在线编标系统进行招标文件的在线编制。



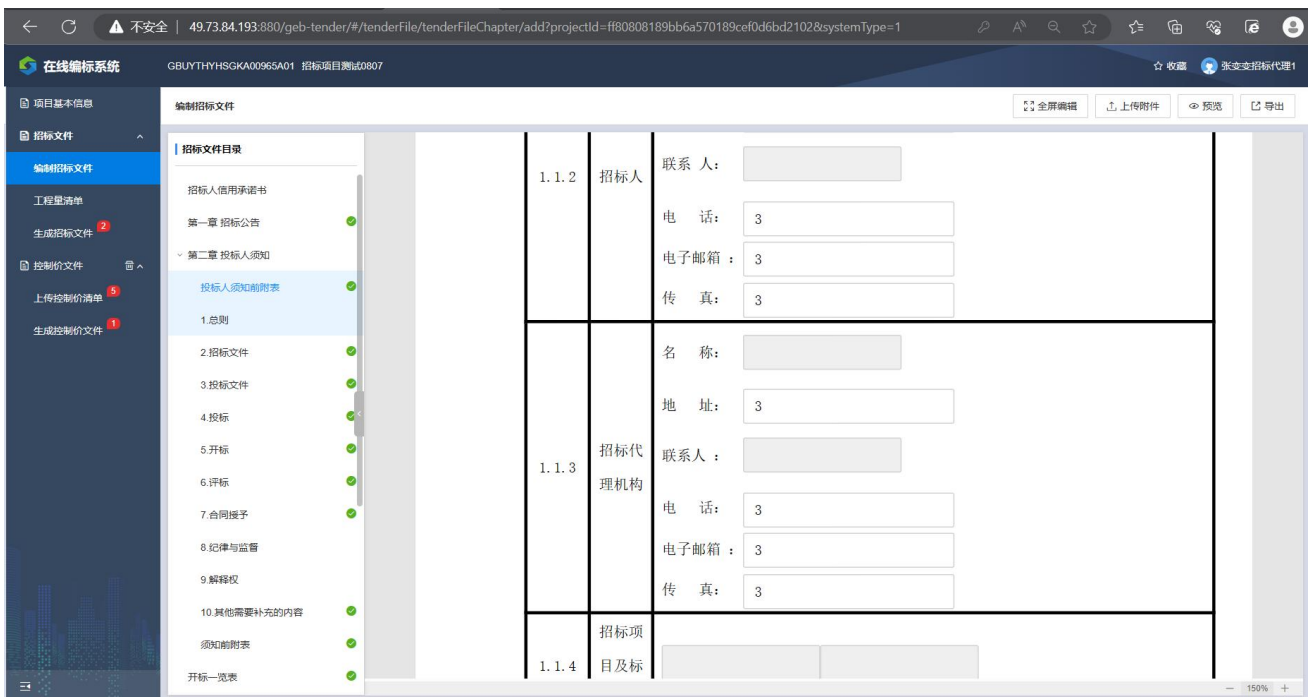
3、在线编标

在新跳转的在线编标系统中，点击【引用历史项目】，选择相应的招标文件范本。

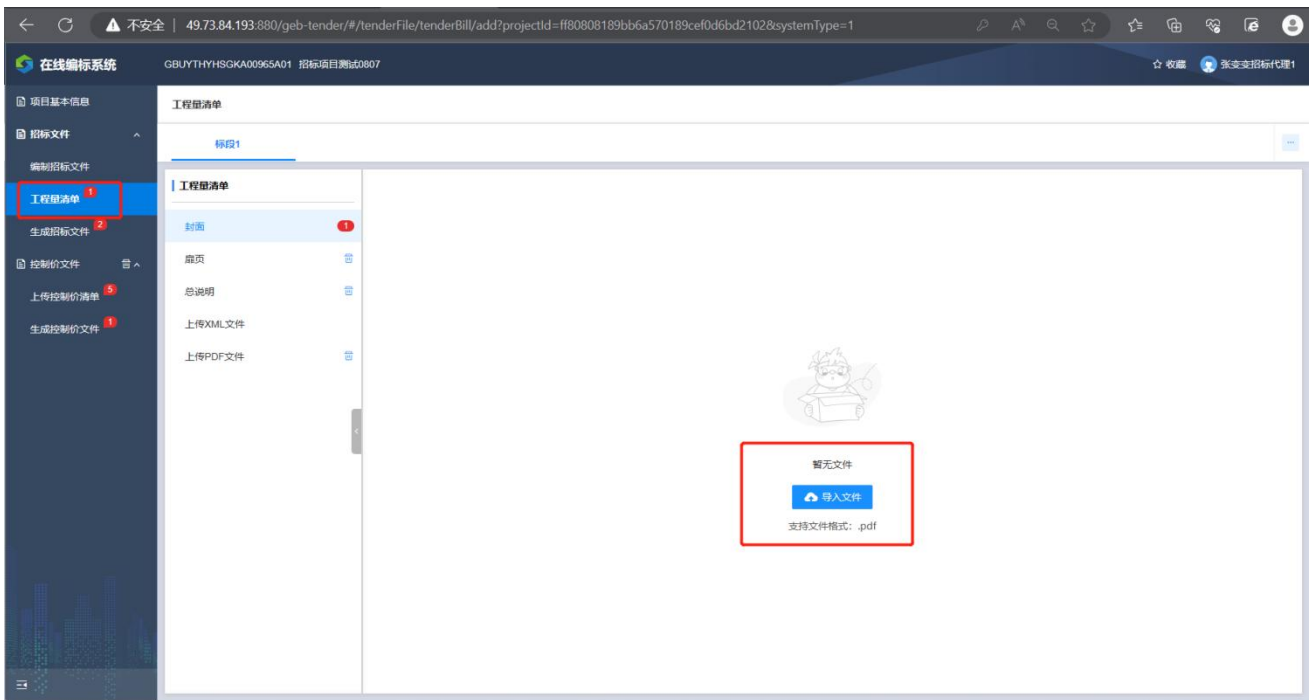




根据范本内容填写所需招标文件内容



4、上传工程量清单



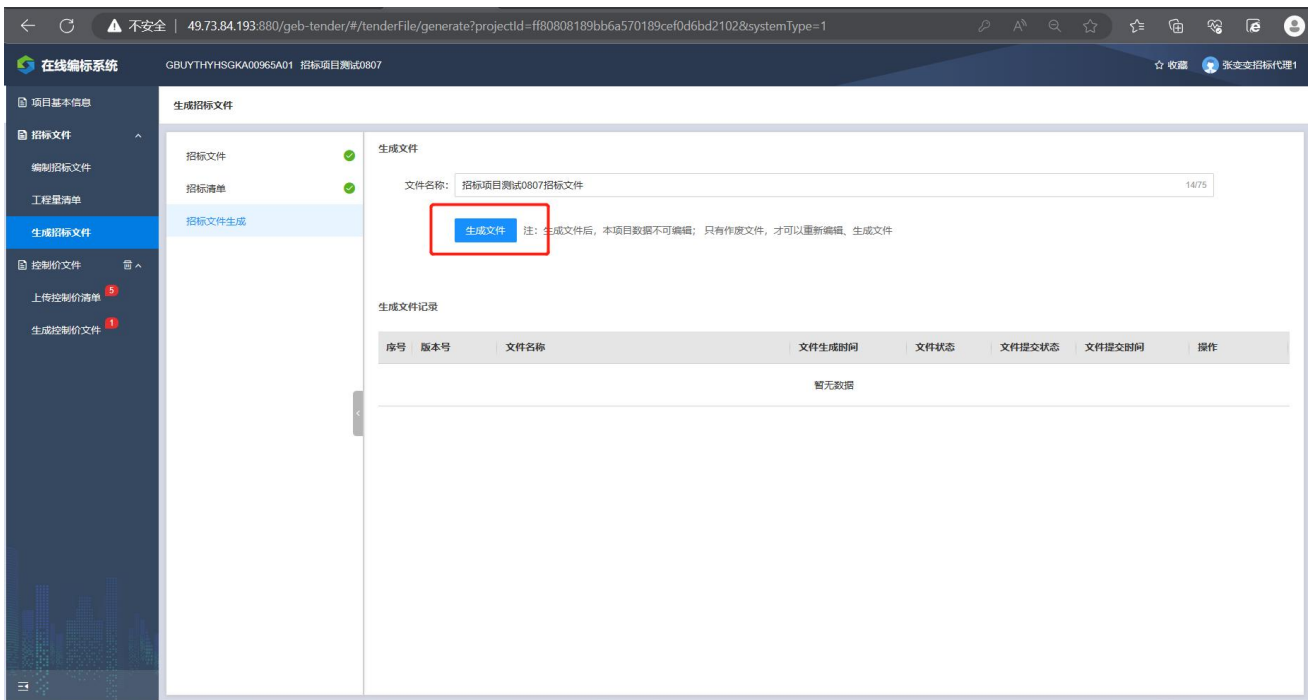
5、生成招标文件

请先下载招标文件，电子签章后，再上传签章后的文件。招标清单同理。

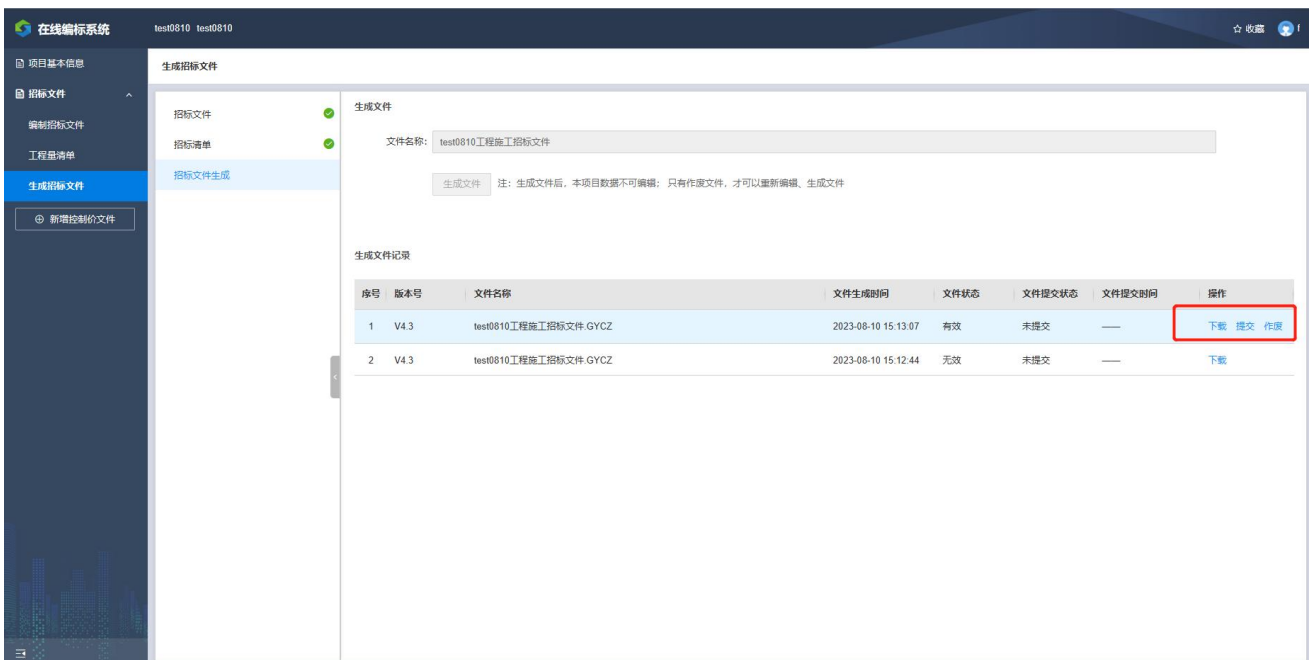


4、生成招标文件

在上传完成签章后的招标文件和招标清单后,在招标文件生成页签,点击【生成招标文件】。



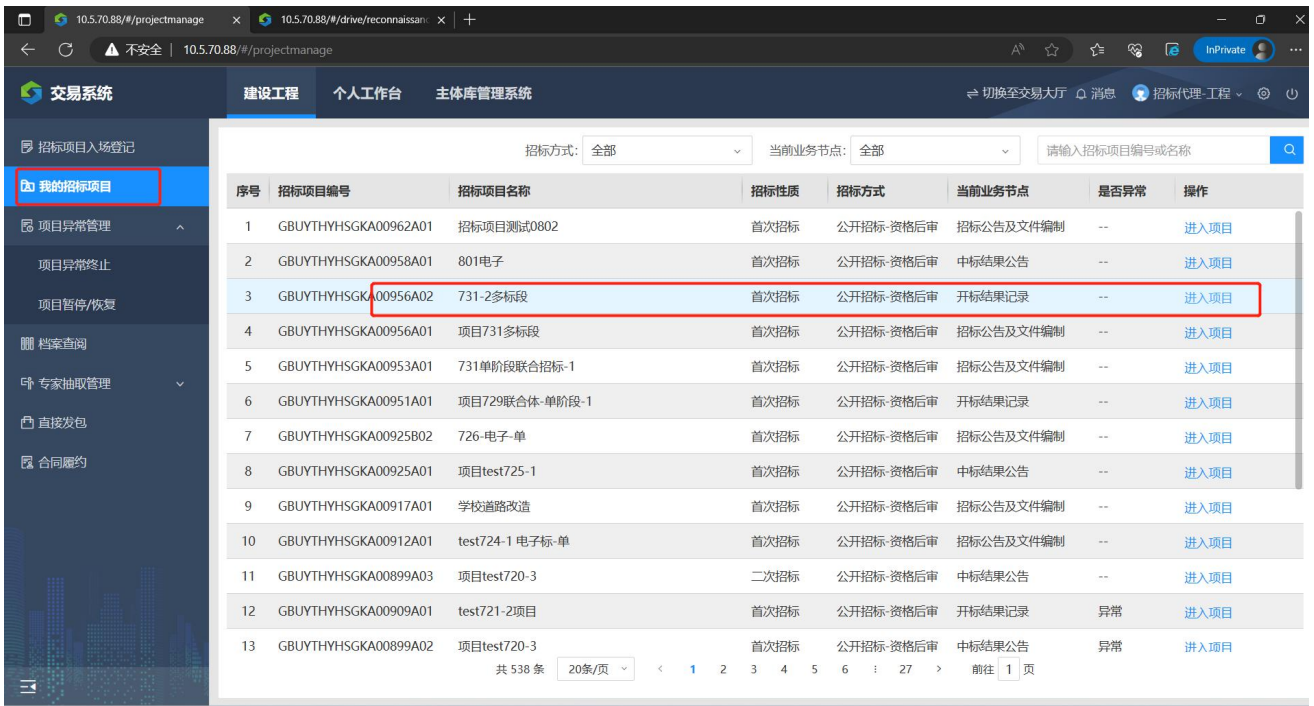
下载生成的招标文件，上传之后会发布到交易网上，投标人可以进行下载投标。



三、澄清与答疑

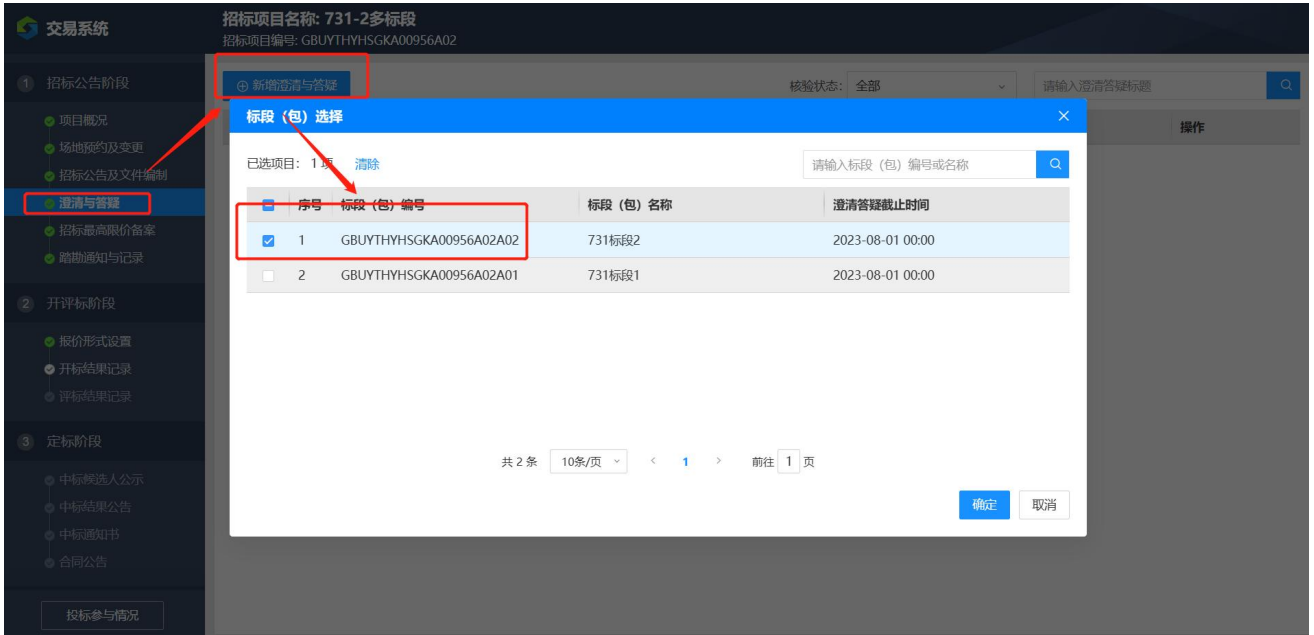
1、进入项目

招标人或招标代理登进交易系统后，在我的招标项目选择需要澄清答疑的项目，点击【进入项目】



2、新建澄清与答疑

在澄清与答疑页签，点击【新建澄清与答疑】，选择需要统一澄清答疑的标段（包）编号，点击【确定】。



输入澄清与答疑的标题及内容，点击【确定】。



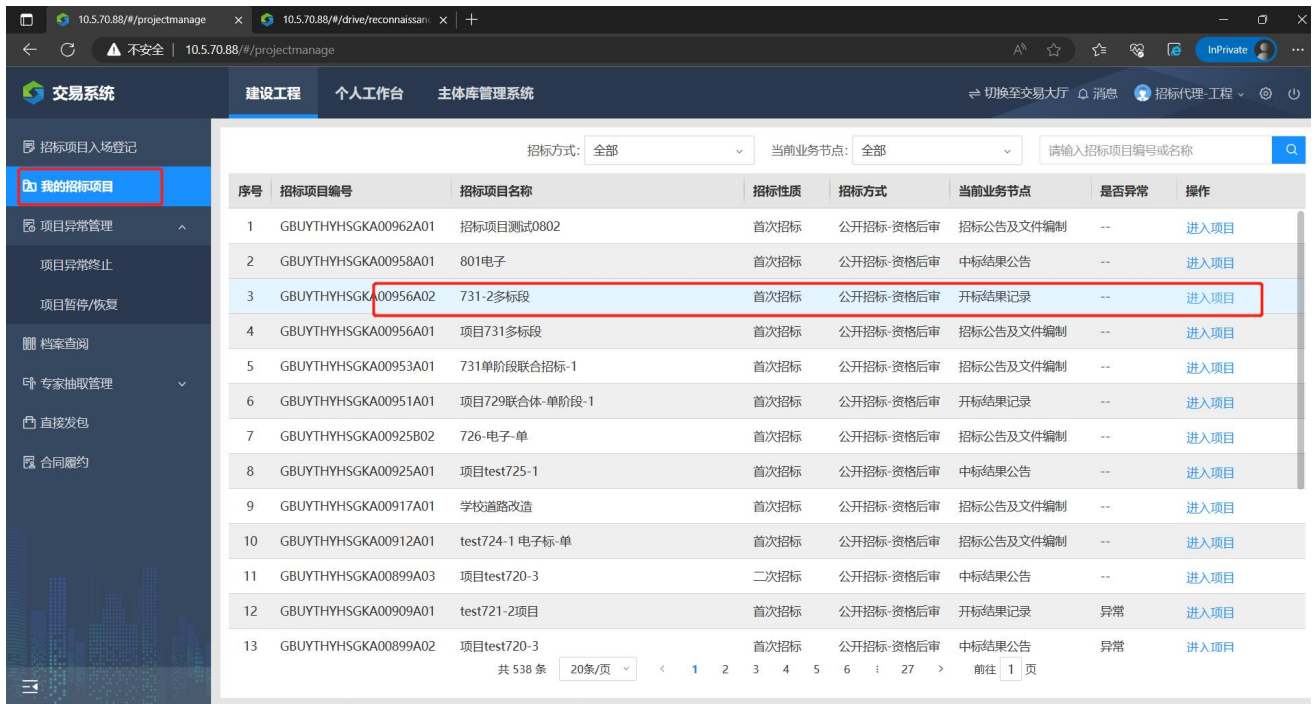
等待核验完成后即可发布澄清答疑公告。



四、招标最高限价备案

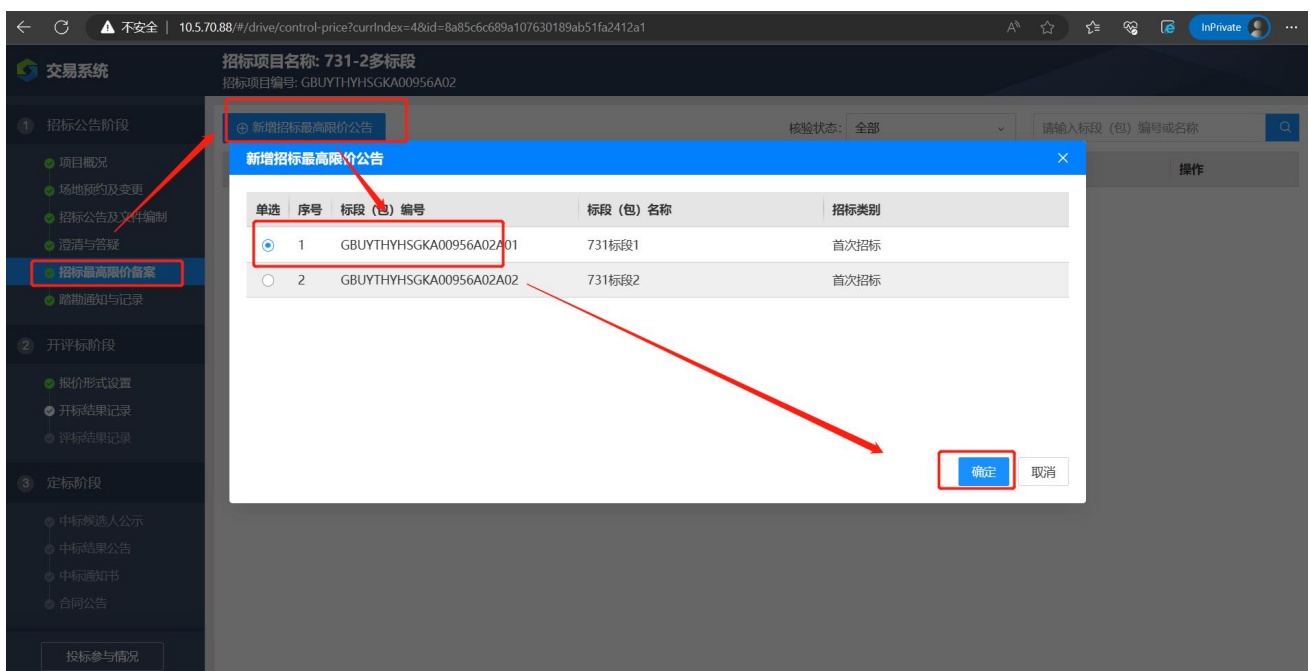
1、进入项目

招标人或招标代理登进交易系统后，在我的招标项目选择需要澄清答疑的项目，点击【进入项目】



2、新增招标最高报价公告

在招标最高限价备案页签，点击【新增招标最高报价公告】，在新的弹框中选择需要备案的标段（包）编号，点击【确定】。



编辑完相关的招标控制内容后，点击【生成公告并签章】

交易系统 招标项目名称: 731-2多标段
招标项目编号: GBUYTHYHSGKA00956A02

1 招标公告阶段
项目概况
场地预约及变更
招标公告及文件编制
澄清与答疑
招标最高限价备案
踏勘通知与记录

2 开评标阶段
报价形式设置
开标结果记录
评标结果记录

3 定标阶段
中标候选人公示
中标结果公告
中标通知书
合同公告

投标参与情况

招标最高限价(元): 1000000
招标最高限价(大写): 壹佰万元整
备注:

招标控制内容
公告标题: 招标最高限价备案
公告开始时间: 2023-08-03
公告结束时间: 2023-08-31
公告内容: 最该限价100万元。

预览公告 保存 生成公告并签章 提交

在新的页面中，进行 CA 签章

10.5.70.88/#/projectmanage x 10.5.70.88/#/drive/control-price x 10.5.70.88/#/preview/show?CA= x +

下载 打印 页面比例 100% 上一页 1 下一页

招标最高限价公告
(标段编号: GBUYTHYHSGKA00956A02A01)

一、招标控制价内容
最该限价100万元。

二、监督部门
招标投标监督部门: 1
联系地址: 江苏省南京市江宁区
联系电话: 13338617805

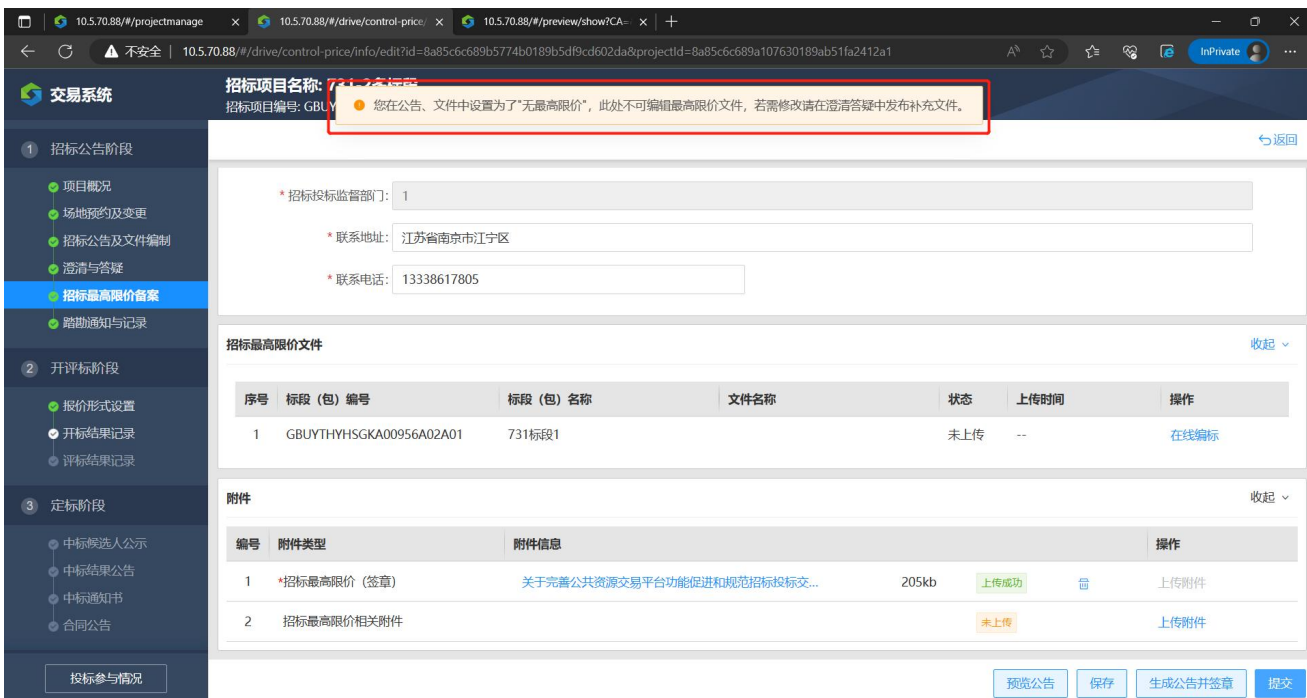
三、联系方式
招标人: 多角色测试
地址: 西安市凤城十二路
联系人: 张学友
联系电话: 15991228841

CA签章

CA 签章完成后，在最下面上传签章文件，点击【提交】。



注意：若在公共、文件中设置了“无最高限价”，此处不可编辑最高限价文件，若需修改请在澄清答疑中发布补充文件，即发布澄清答疑公告时修改是否有最高限价为是。



交易系统 招标项目名称: 731-2多标段
招标项目编号: GBUYTHYHSGKA00956A02

1 招标公告阶段

- 项目概况
- 场地预约及变更
- 招标公告及文件编制
- 澄清与答疑**
- 招标最高限价备案
- 踏勘通知与记录

2 开评标阶段

- 报价形式设置
- 中标结果公告
- 评标结果记录

3 定标阶段

- 中标候选人公示
- 中标结果公告
- 中标通知书
- 合同公告

投标参与情况

*开标时间: 2023-09-01 00:00:00 开标地点: 模拟标室1
 *评标时间: 2023-09-03 00:00:00 *开标方式: 网上开标
 *评标办法: 经评审的最低投标价法
 是否评定分离: 是 否
 *开标模式: 非两阶段 两阶段
 *确定中标人方式: 授权评标委员会确定中标人
 *投标有效期(天): 4
 是否有最高限价: 是 否
 *中标人数量: 1
 招标最高限价(元): 3
 *补充文件名称: 731-2多标段项目(1标段(包))补充文件
 招标最高限价文件名称: 731-2多标段项目(1标段(包))招标控制价文件

保证金信息 收起

731标段1

预览澄清与答疑 保存 提交

五、踏勘通知与记录

1、进入项目

招标人或招标代理登进交易系统后,在我的招标项目选择需要澄清答疑的项目,点击【进入项目】

10.5.70.88/#/projectmanage x 10.5.70.88/#/drive/reconnaissance x | +

交易系统 建设工程 个人工作台 主体库管理系统 切换至交易大厅 消息 招标代理-工程

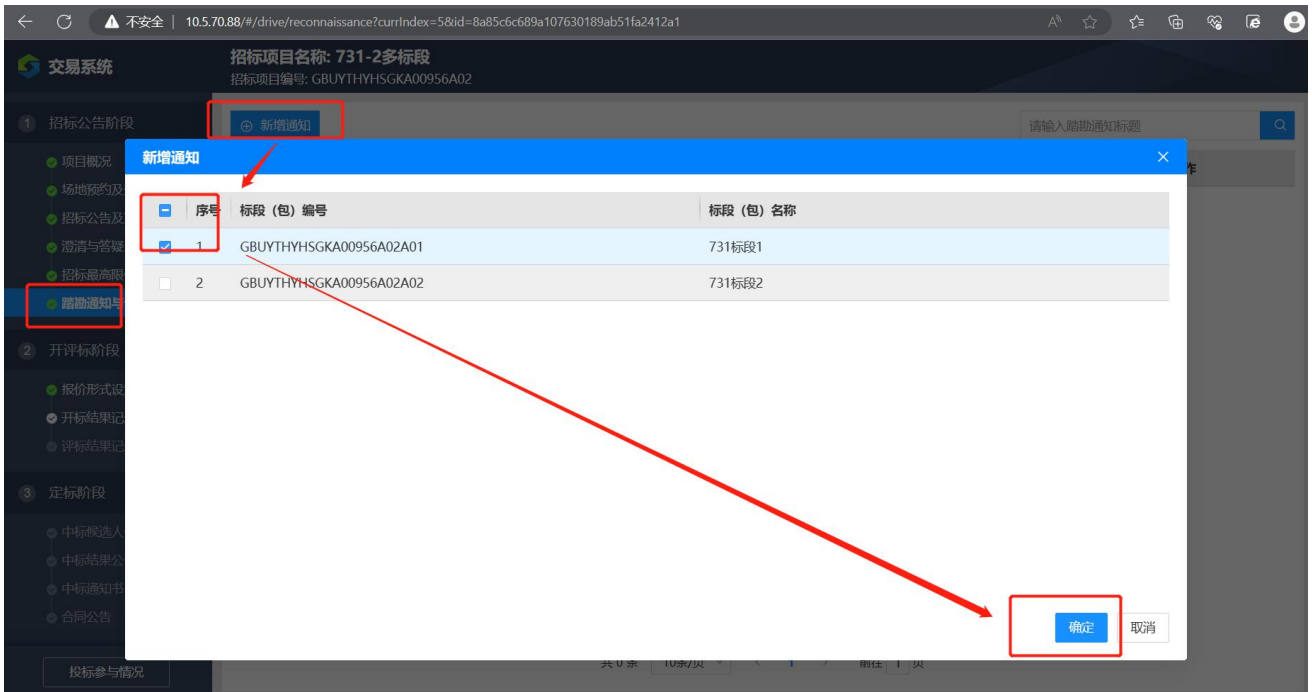
招标方式: 全部 当前业务节点: 全部 请输入招标项目编号或名称

序号	招标项目编号	招标项目名称	招标性质	招标方式	当前业务节点	是否异常	操作
1	GBUYTHYHSGKA00962A01	招标项目测试0802	首次招标	公开招标-资格后审	招标公告及文件编制	--	进入项目
2	GBUYTHYHSGKA00958A01	801电子	首次招标	公开招标-资格后审	中标结果公告	--	进入项目
3	GBUYTHYHSGKA00956A02	731-2多标段	首次招标	公开招标-资格后审	开标结果记录	--	进入项目
4	GBUYTHYHSGKA00956A01	项目731多标段	首次招标	公开招标-资格后审	招标公告及文件编制	--	进入项目
5	GBUYTHYHSGKA00953A01	731单阶段联合招标-1	首次招标	公开招标-资格后审	招标公告及文件编制	--	进入项目
6	GBUYTHYHSGKA00951A01	项目729联合体-单阶段-1	首次招标	公开招标-资格后审	开标结果记录	--	进入项目
7	GBUYTHYHSGKA00925B02	726-电子-单	首次招标	公开招标-资格后审	招标公告及文件编制	--	进入项目
8	GBUYTHYHSGKA00925A01	项目test725-1	首次招标	公开招标-资格后审	中标结果公告	--	进入项目
9	GBUYTHYHSGKA00917A01	学校道路改造	首次招标	公开招标-资格后审	招标公告及文件编制	--	进入项目
10	GBUYTHYHSGKA00912A01	test724-1 电子标-单	首次招标	公开招标-资格后审	招标公告及文件编制	--	进入项目
11	GBUYTHYHSGKA00899A03	项目test720-3	二次招标	公开招标-资格后审	中标结果公告	--	进入项目
12	GBUYTHYHSGKA00909A01	test721-2项目	首次招标	公开招标-资格后审	开标结果记录	异常	进入项目
13	GBUYTHYHSGKA00899A02	项目test720-3	首次招标	公开招标-资格后审	中标结果公告	异常	进入项目

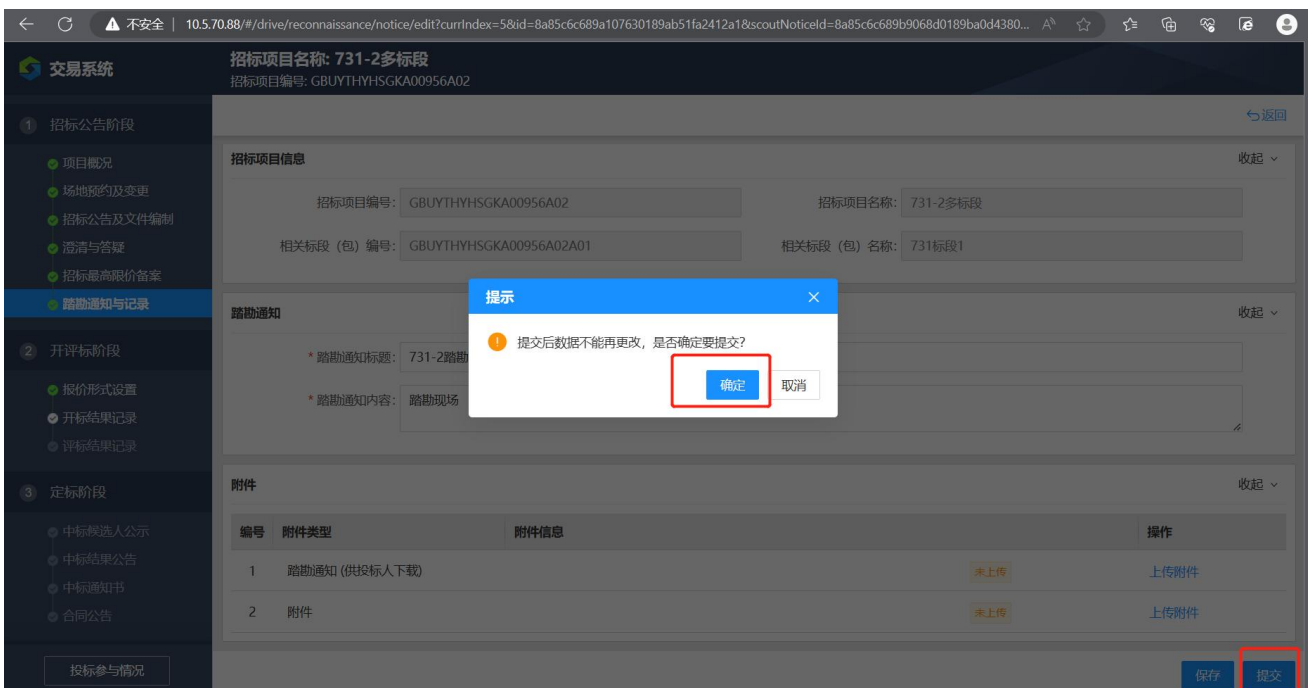
共 538 条 20条/页 < 1 2 3 4 5 6 : 27 > 前往 1 页

2、新增通知

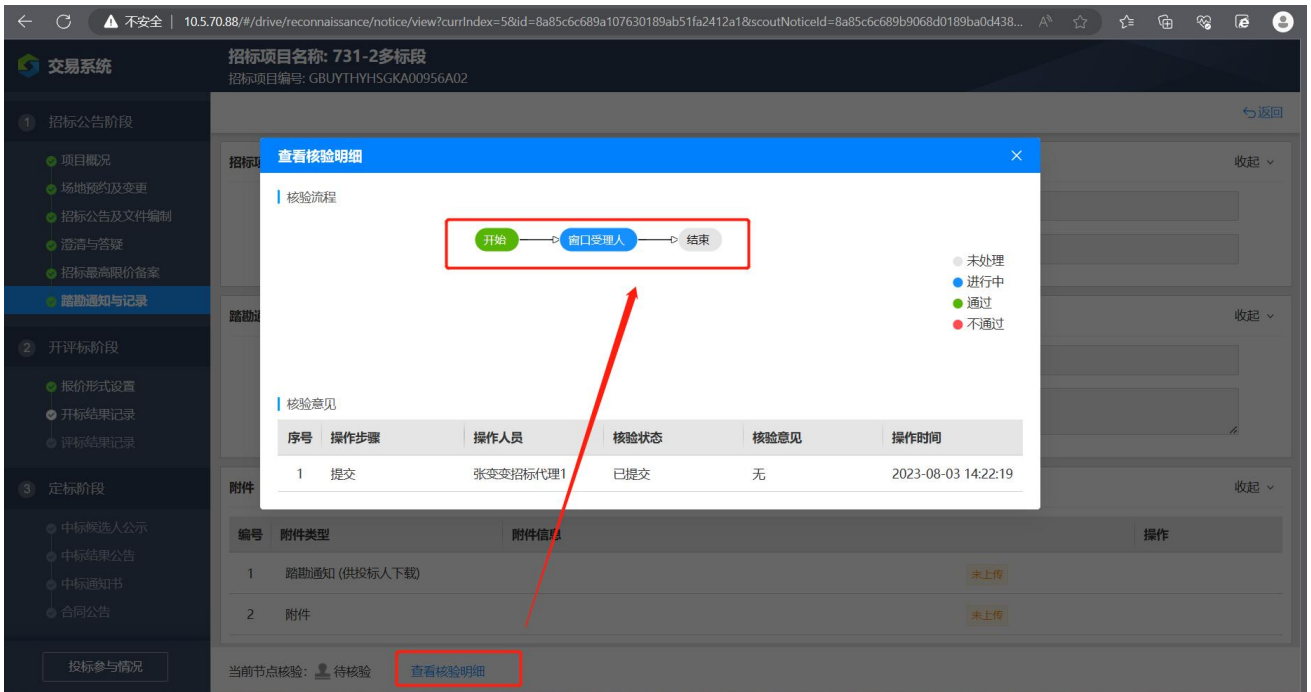
找到左侧踏勘通知与记录,点击【新增通知】,点击【确定】。



编写好相关踏勘通知内容，点击【提交】，确认无误后点击【确定】。



接下来进入核验明细流程，全部核验通过后会发布踏勘通知。

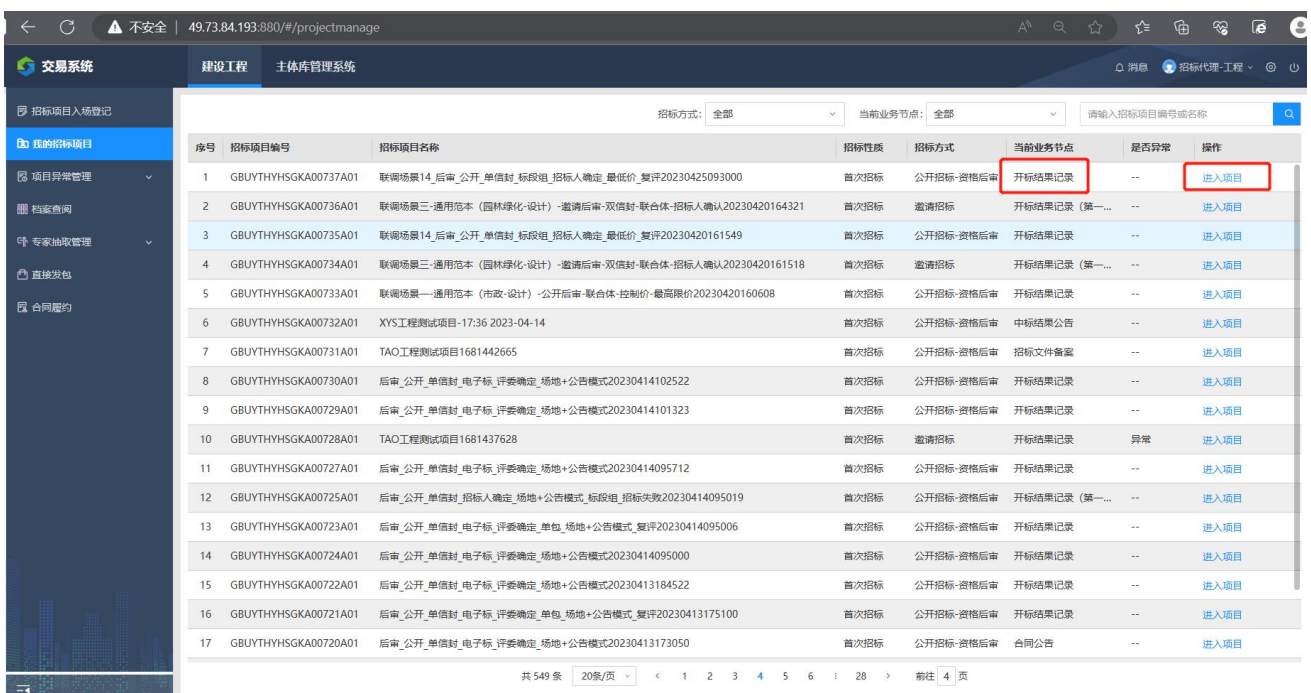


第三章 开评标阶段

一、报价形式设置

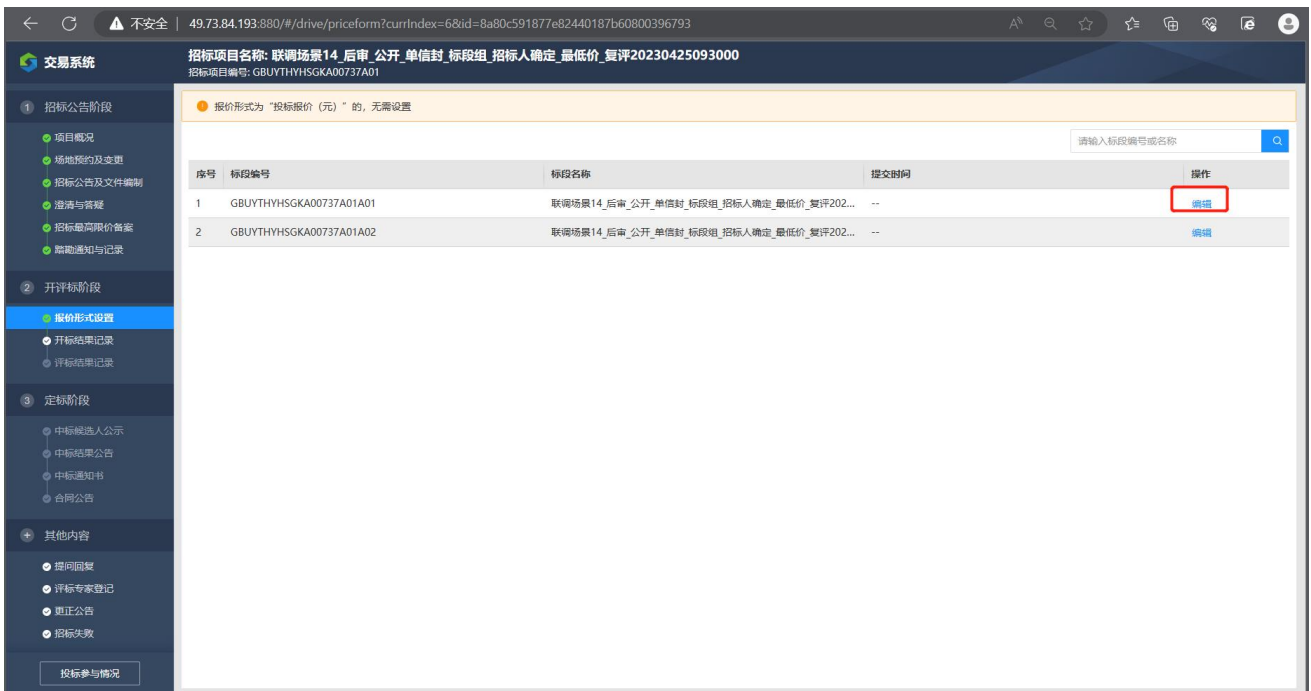
1、进入项目

当项目进入开评标阶段后，选择需要进行报价形式设置的项目，点击【进入项目】。

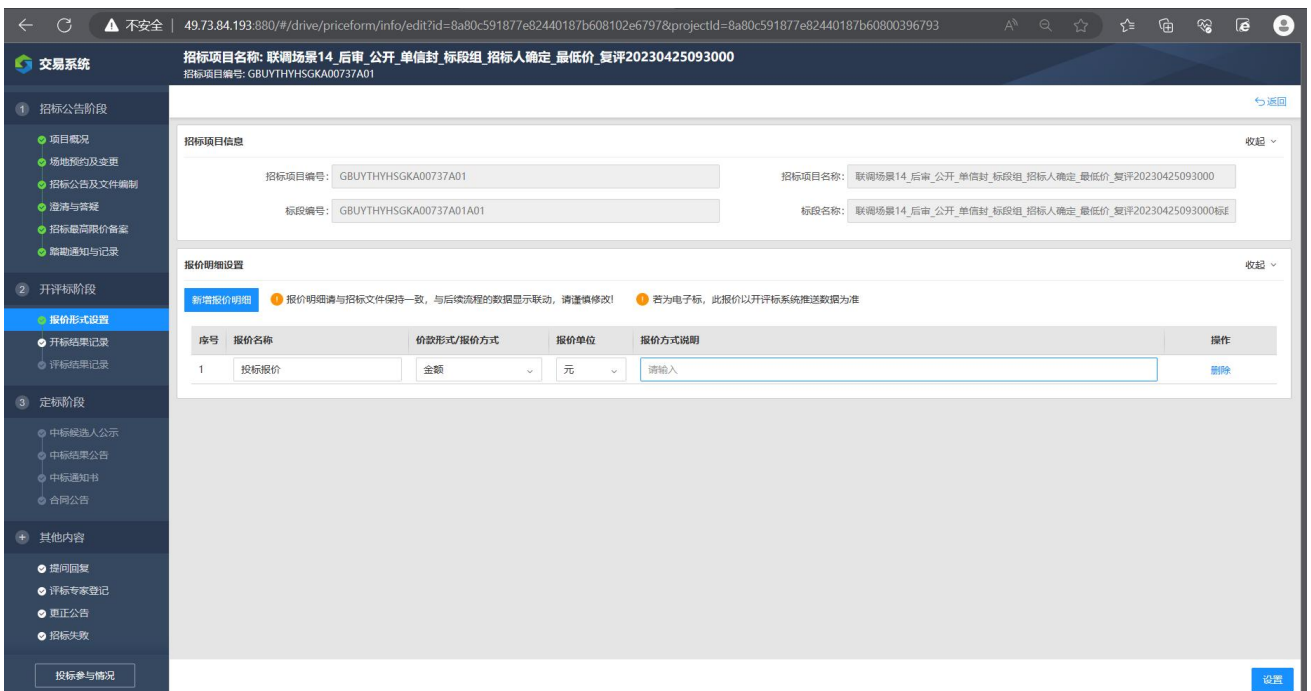


2、报价形式设置

在报价形式设置页签，选择需要设置的项目标段，点击最右侧的【编辑】。



填写需要新增的报价明细说明，点击【设置】。



二、开标结果记录

1、进入项目

待开标流程走完后，在我的招标项目页签，找到需要记录开标结果的页签，

点击【进入项目】。

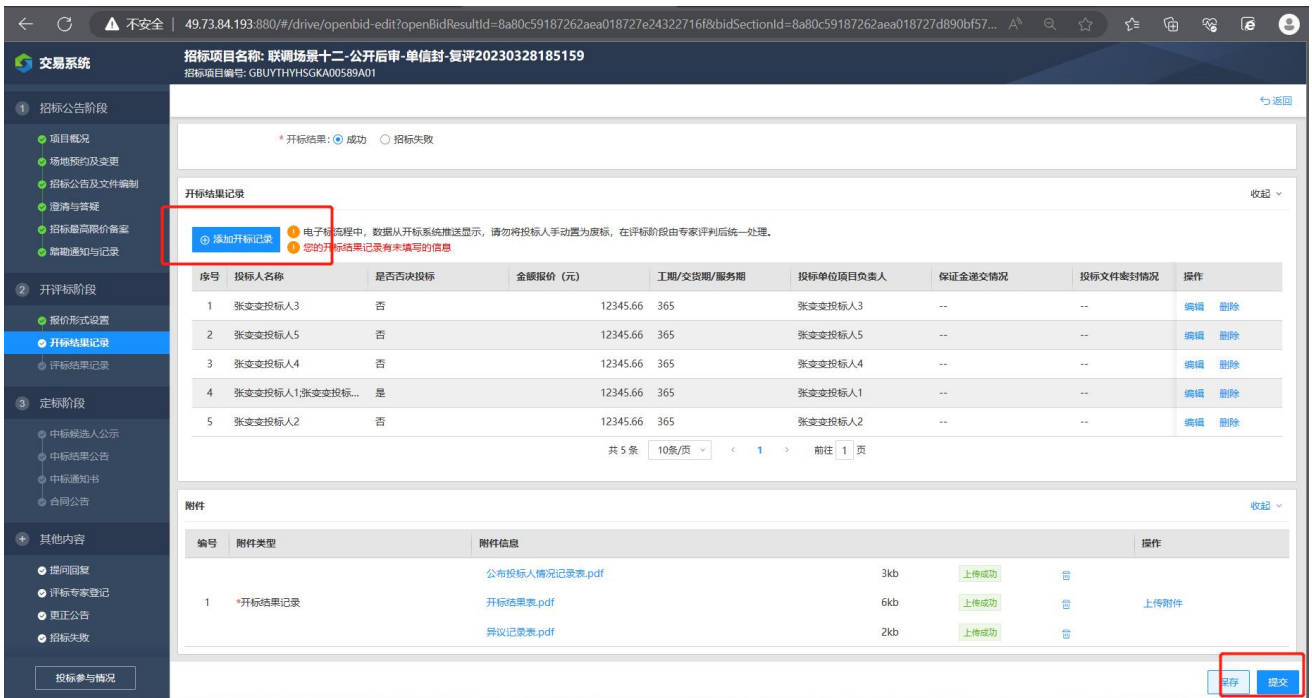
序号	招标项目编号	招标项目名称	招标性质	招标方式	当前业务节点	是否异常	操作
1	GBUYTHYHSGKA00601A01	联调场景八-通用范本(园林绿化-设计)-邀请后审-双信封-联合体-招标人确认-评标1流标20230328...	首次招标	邀请招标	评标结果记录(第一...	异常	进入项目
2	GBUYTHYHSGKA00599A01	联调场景九-通用范本(园林绿化-设计)-邀请后审-双信封-联合体-招标人确认-开标2流标20230328...	首次招标	邀请招标	评标结果记录(第一...	--	进入项目
3	GBUYTHYHSGKA00598A01	联调场景15_后审_公开_单信封_标段组_招标人确定_最低价_开标_按标段组流标20230328185328	首次招标	公开招标-资格后审	开标结果记录	--	进入项目
4	GBUYTHYHSGKA00597A01	联调场景14_后审_公开_单信封_标段组_招标人确定_最低价_复评20230328185321	首次招标	公开招标-资格后审	评标结果记录	--	进入项目
5	GBUYTHYHSGKA00596A01	联调场景十三-邀请后审-双信封-复评20230328185309	首次招标	邀请招标	评标结果记录(第一...	--	进入项目
6	GBUYTHYHSGKA00591A01	联调场景一通用范本(市政-设计)-公开后审-联合体-控制价-最高限价20230328185219	首次招标	公开招标-资格后审	招标公告及文件编制	--	进入项目
7	GBUYTHYHSGKA00590A01	联调场景四-通用范本(市政-设计)-公开后审-解密后流标20230328185206	首次招标	公开招标-资格后审	开标结果记录	异常	进入项目
8	GBUYTHYHSGKA00589A01	联调场景十二-公开后审-单信封-复评20230328185159	首次招标	公开招标-资格后审	开标结果记录	--	进入项目
9	GBUYTHYHSGKA00588A01	联调场景三-通用范本(园林绿化-设计)-邀请后审-双信封-联合体-招标人确认20230328185149	首次招标	邀请招标	评标结果记录(第一...	--	进入项目
10	GBUYTHYHSGKA00587A01	联调场景十-通用范本(园林绿化-设计)-邀请后审-双信封-联合体-招标人确认-评标2流标20230328...	首次招标	邀请招标	开标结果记录(第一...	--	进入项目
11	GBUYTHYHSGKA00586A01	资审_公开_单信封_非电子标_招标人确定_多包_文件+公告模式20230328184724	首次招标	公开招标-资格预审	合同公告	--	进入项目
12	GBUYTHYHSGKA00585A01	资审_单信封_非电子标_招标人确定_场地+公告模式_资审复评20230328184526	首次招标	公开招标-资格预审	合同公告	--	进入项目
13	GBUYTHYHSGKA00584A01	【API自动化专用-场景验证2】资审文件预公示01_多标段_按标段编制_绑定操作20230328184222	首次招标	公开招标-资格预审	资审公告及文件编制	--	进入项目
14	GBUYTHYHSGKA00583A01	资审_单信封_非电子标_招标人确定_单包_场地+公告模式20230328183622	首次招标	公开招标-资格预审	合同公告	--	进入项目
15	GBUYTHYHSGKA00582A01	后审_双信封_非电子标_非推荐中标候选人_文件+zbh公告模式20230328183300	首次招标	公开招标-资格后审	招标文件备案	--	进入项目
16	GBUYTHYHSGKA00581A01	后审_双信封_非电子标_非推荐中标候选人_文件+公告模式20230328182912	首次招标	公开招标-资格后审	合同公告	--	进入项目
17	GBUYTHYHSGKA00580A01	后审_双信封_非电子标_非推荐中标候选人_文件+公告模式20230328182722	首次招标	公开招标-资格后审	招标公告编制	--	进入项目

2、开标结果记录——招标成功

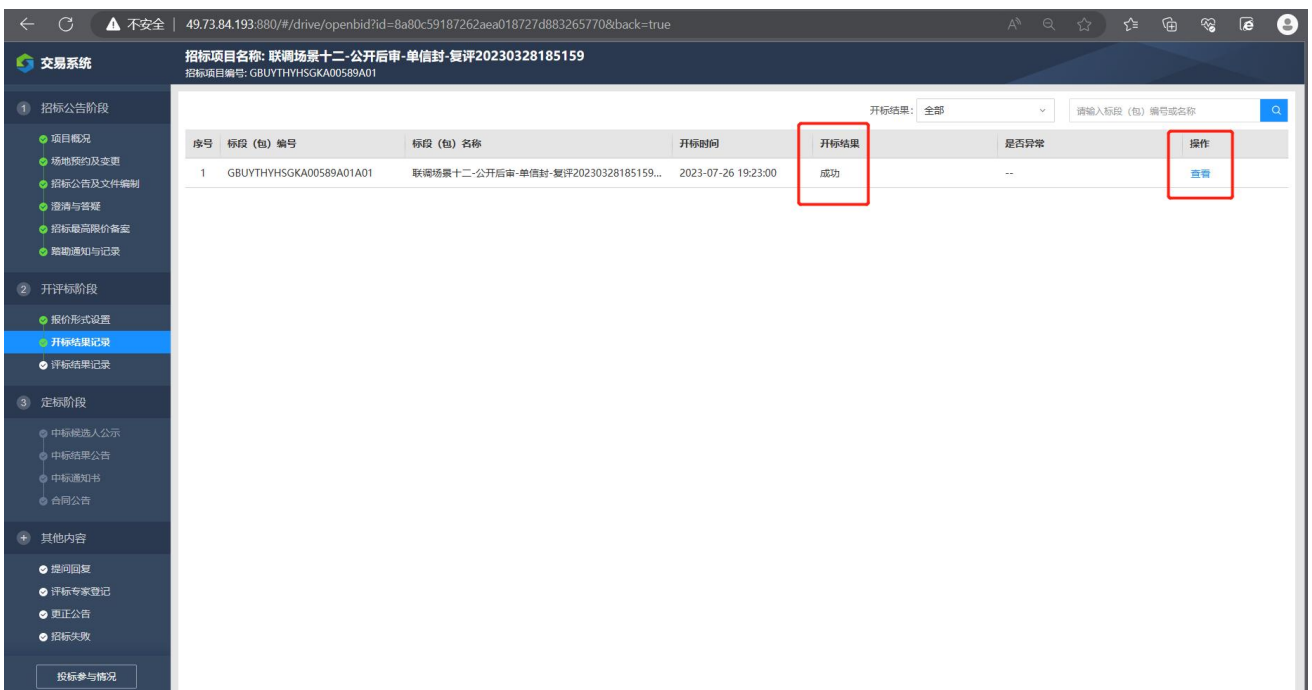
在开标结果记录页签，选择需要进行开标结果记录的标段，点击【编辑】。

序号	标段(包)编号	标段(包)名称	开标时间	开标结果	是否异常	操作
1	GBUYTHYHSGKA00589A01A01	联调场景十二-公开后审-单信封-复评20230328185159...	2023-07-26 19:23:00	--	--	编辑

填写相关投标人的投标信息，开标结果选择【成功】，点击【提交】。



提交后在开标结果记录页签可查看相关开标结果记录。

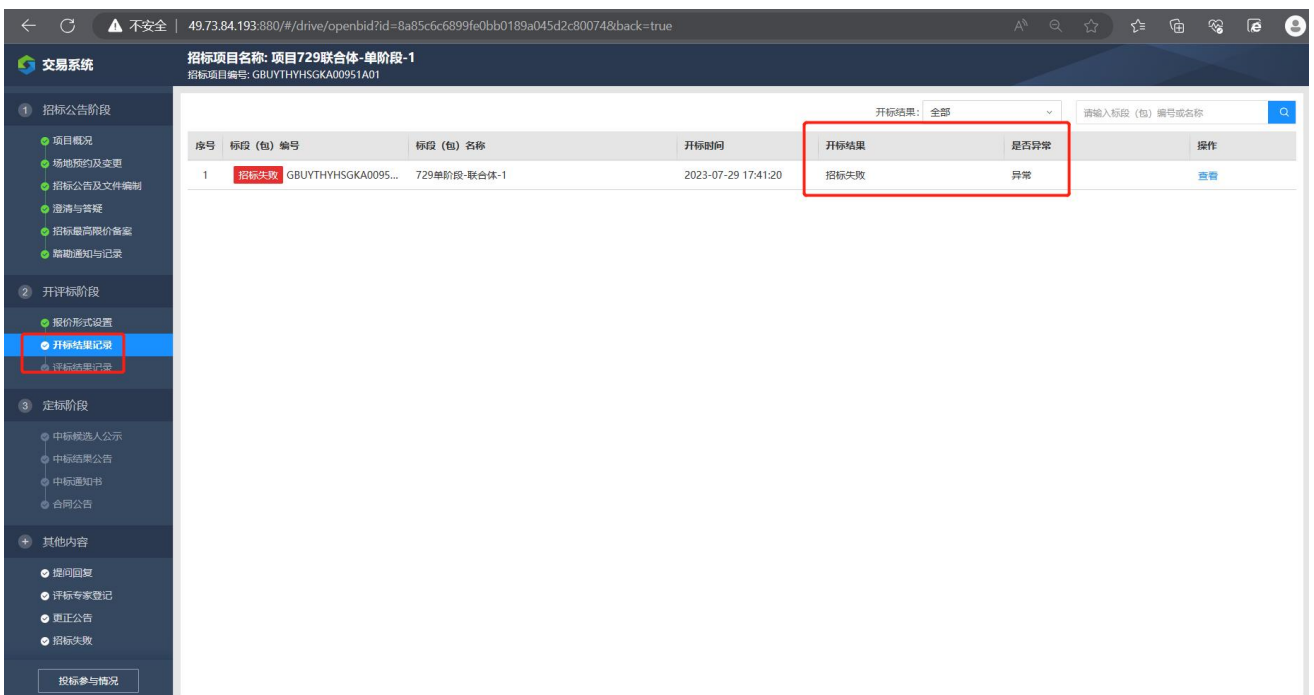


3、开标结果记录——招标失败

填写相关投标人的投标信息，开标结果选择【失败】，点击【提交】。



开标结果记录为招标失败后续流程截止。



三、评标结果记录

1、进入项目

当评标流程完成后，在我的招标项目页签，找到需要进行评标结果记录的页签，点击【进入项目】。

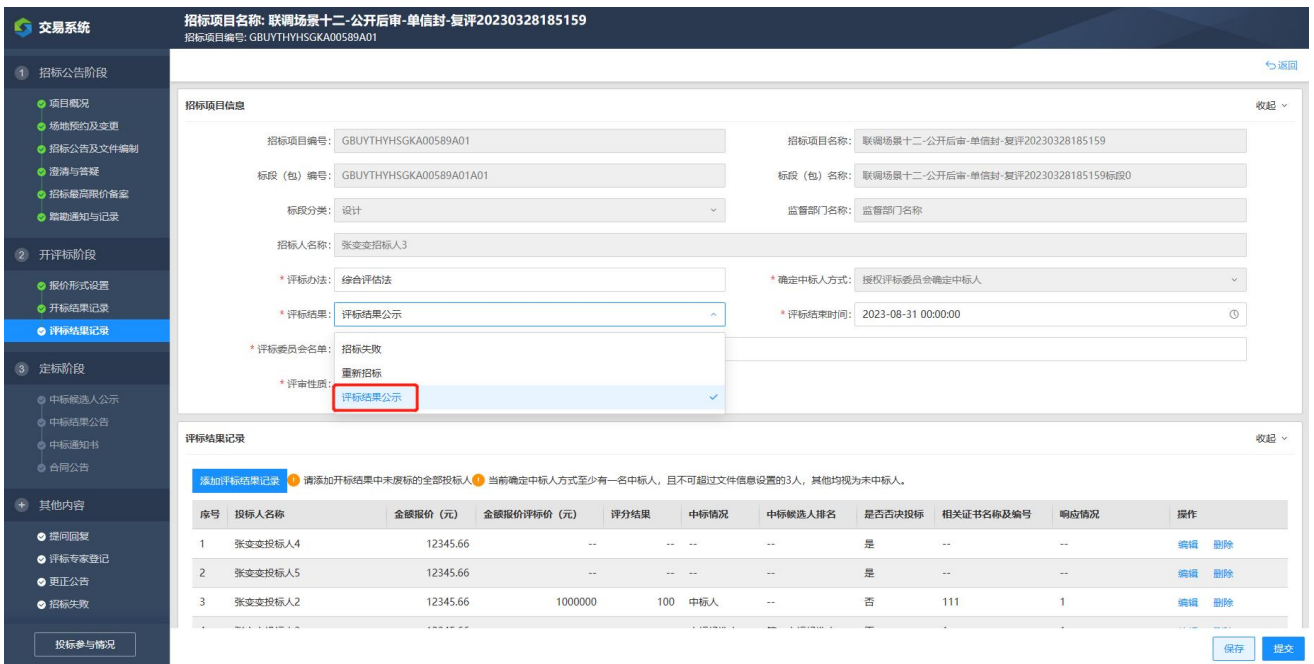
序号	招标项目编号	招标项目名称	招标性质	招标方式	当前业务节点	是否异常	操作
1	GBUYTHYHSGKA00601A01	联调场景八-通用范本 (园林绿化-设计) -邀请后审-双信封-联合体-招标人确认-评标1流标20230328...	首次招标	邀请招标	评标结果记录 (第一阶段)	异常	进入项目
2	GBUYTHYHSGKA00599A01	联调场景九-通用范本 (园林绿化-设计) -邀请后审-双信封-联合体-招标人确认-开标2流标20230328...	首次招标	邀请招标	评标结果记录 (第一...	--	进入项目
3	GBUYTHYHSGKA00598A01	联调场景15_后审_公开_单信封_标段组_招标人确定_最低价_开标_按标段组流标20230328185328	首次招标	公开招标-资格后审	开标结果记录	--	进入项目
4	GBUYTHYHSGKA00597A01	联调场景14_后审_公开_单信封_标段组_招标人确定_最低价_复评20230328185321	首次招标	公开招标-资格后审	评标结果记录	--	进入项目
5	GBUYTHYHSGKA00596A01	联调场景十三_邀请后审_双信封_复评20230328185309	首次招标	邀请招标	评标结果记录 (第一...	--	进入项目
6	GBUYTHYHSGKA00591A01	联调场景一-通用范本 (市政-设计) -公开后审-联合体-控制价-最高限价20230328185219	首次招标	公开招标-资格后审	招标公告及文件编制	--	进入项目
7	GBUYTHYHSGKA00590A01	联调场景四-通用范本 (市政-设计) -公开后审-解密后流标20230328185206	首次招标	公开招标-资格后审	开标结果记录	异常	进入项目
8	GBUYTHYHSGKA00589A01	联调场景十二-公开后审-单信封-复评20230328185159	首次招标	公开招标-资格后审	开标结果记录	--	进入项目
9	GBUYTHYHSGKA00588A01	联调场景三-通用范本 (园林绿化-设计) -邀请后审-双信封-联合体-招标人确认20230328185149	首次招标	邀请招标	评标结果记录 (第一...	--	进入项目
10	GBUYTHYHSGKA00587A01	联调场景十-通用范本 (园林绿化-设计) -邀请后审-双信封-联合体-招标人确认-评标2流标20230328...	首次招标	邀请招标	开标结果记录 (第一...	--	进入项目
11	GBUYTHYHSGKA00586A01	资审_公开_单信封_非电子标_招标人确定_多包_文件+公告模式20230328184724	首次招标	公开招标-资格预审	合同公告	--	进入项目
12	GBUYTHYHSGKA00585A01	资审_单信封_非电子标_招标人确定_场地+公告模式_资审复评20230328184526	首次招标	公开招标-资格预审	合同公告	--	进入项目
13	GBUYTHYHSGKA00584A01	【API自动化专用-场景验证2】资审文件公示01_多标段_按标段编制_绑定操作20230328184222	首次招标	公开招标-资格预审	资审公告及文件编制	--	进入项目
14	GBUYTHYHSGKA00583A01	资审_单信封_非电子标_招标人确定_单包_场地+公告模式20230328183622	首次招标	公开招标-资格预审	合同公告	--	进入项目
15	GBUYTHYHSGKA00582A01	后审_双信封_非电子标_非推荐中标候选人_文件+zb公告模式20230328183300	首次招标	公开招标-资格后审	招标文件备案	--	进入项目
16	GBUYTHYHSGKA00581A01	后审_双信封_非电子标_非推荐中标候选人_文件+公告模式20230328182912	首次招标	公开招标-资格后审	合同公告	--	进入项目
17	GBUYTHYHSGKA00580A01	后审_双信封_非电子标_非推荐中标候选人_文件+公告模式20230328182722	首次招标	公开招标-资格后审	招标公告编制	--	进入项目

2、评标结果记录——评标结果公示

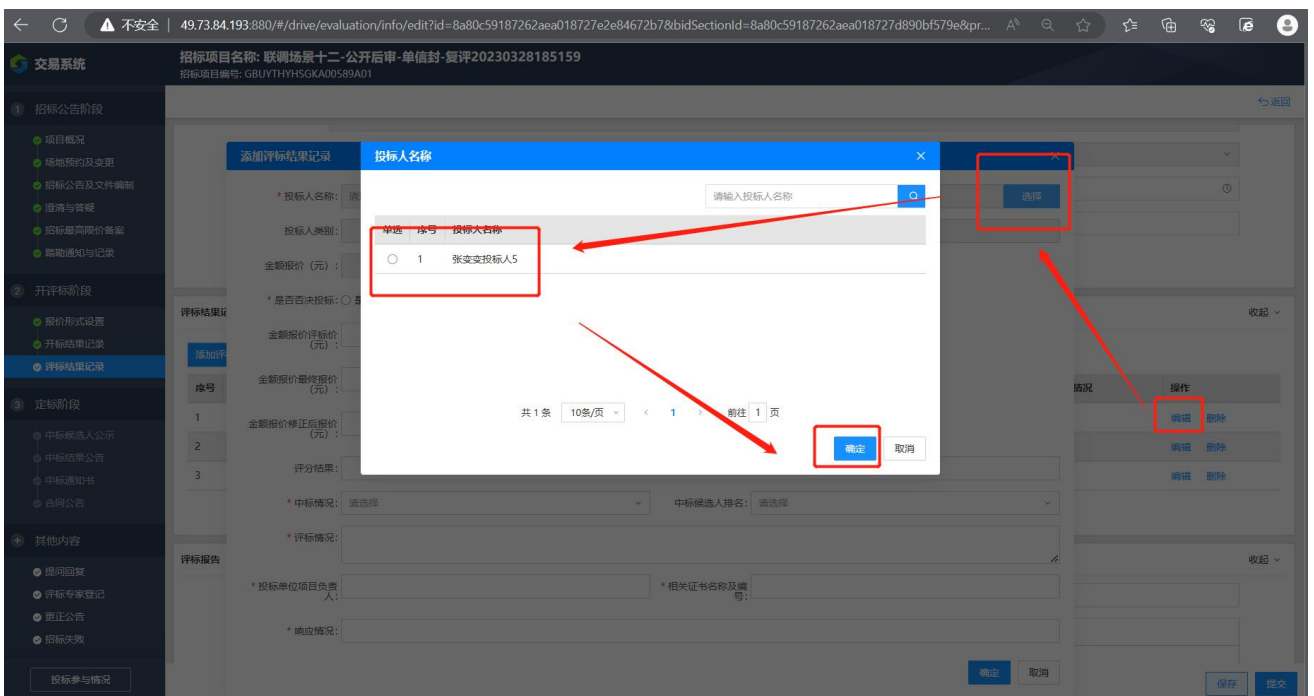
在评标结果记录页签，找到需要进行评标结果记录的标段，点击【编辑】。

序号	标段 (包) 编号	标段 (包) 名称	评标时间	评标结果	评审性质	是否异常	操作
1	GBUYTHYHSGKA00589A01A01	联调场景十二-公开后审-单信封...	2023-03-28 19:20:26	--	首次评审	--	编辑 评标复核

根据评标结果，这里以评标结果公示为例。



点击【添加评标结果记录】，在新的弹框中新增投标人相应的评标结果，编辑完成后点击【提交】。



评标结果公示发出来后，进入定标阶段。

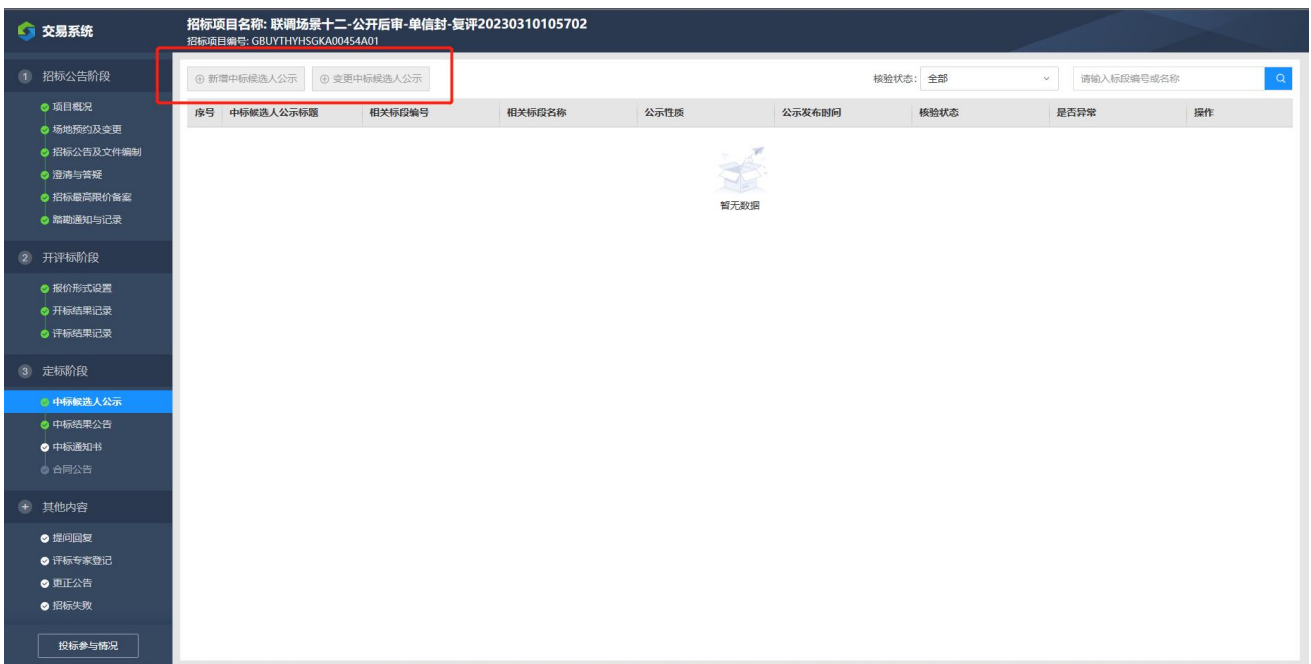
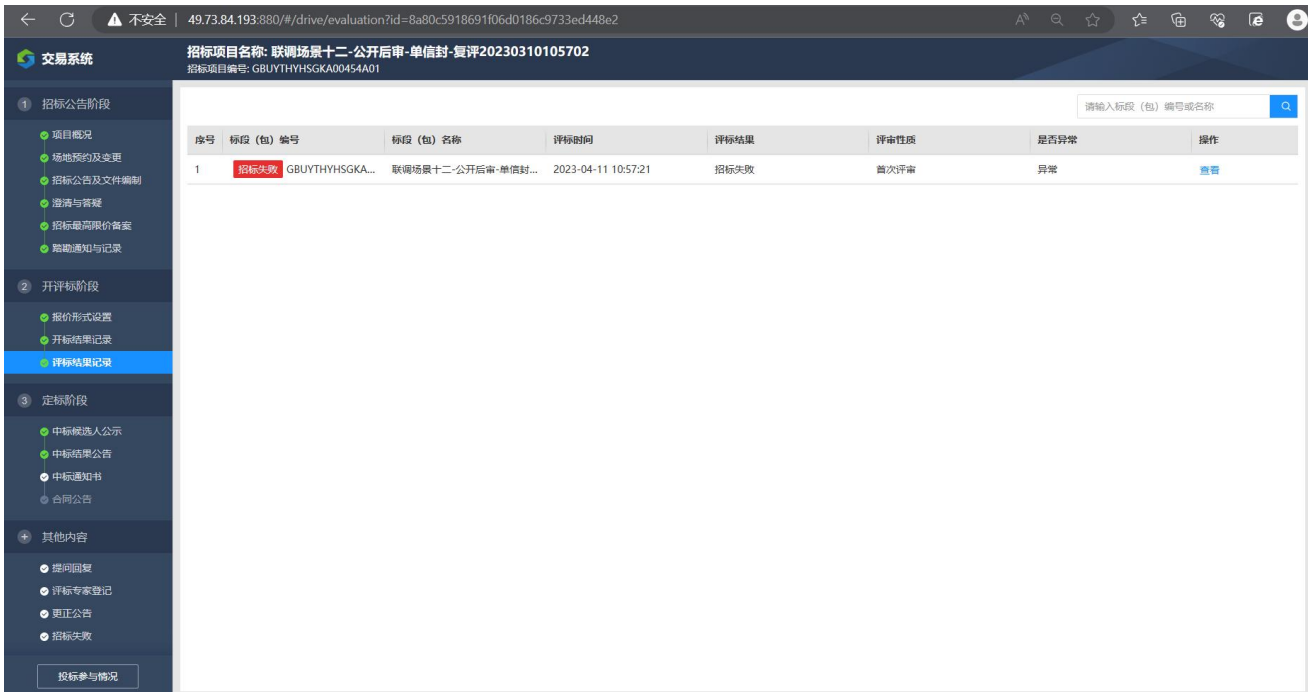


3、评标结果记录——招标失败

根据评标结果，这里以招标失败为例。在评标结果一栏中选择【招标失败】，同上添加评标信息后点击【提交】。

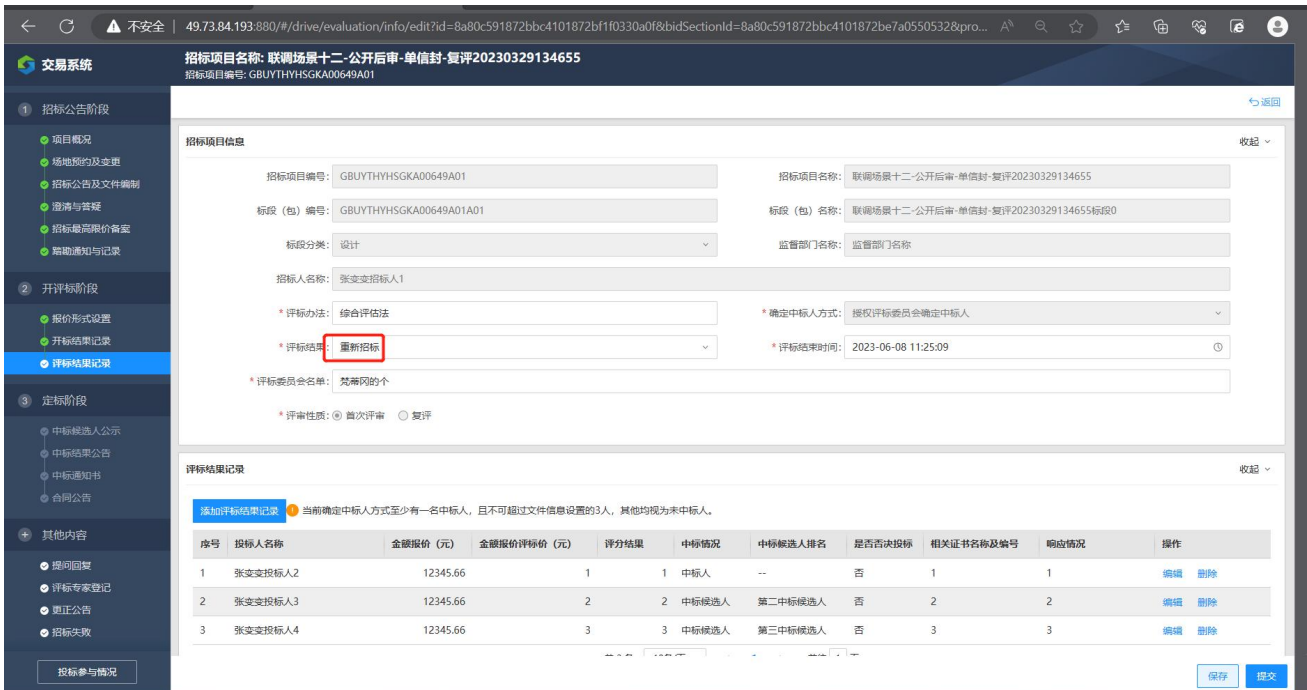


招标失败后，会显示相应项目失败信息，且下面的定标阶段无法选中相关流程按键新增和发布公告。



4、评标结果记录——重新招标

根据评标结果，这里以重新招标为例，填写相关评标信息后。评标结果处选择【重新招标】，点击【提交】。



查看结果,显示重新招标,后续流程截止。



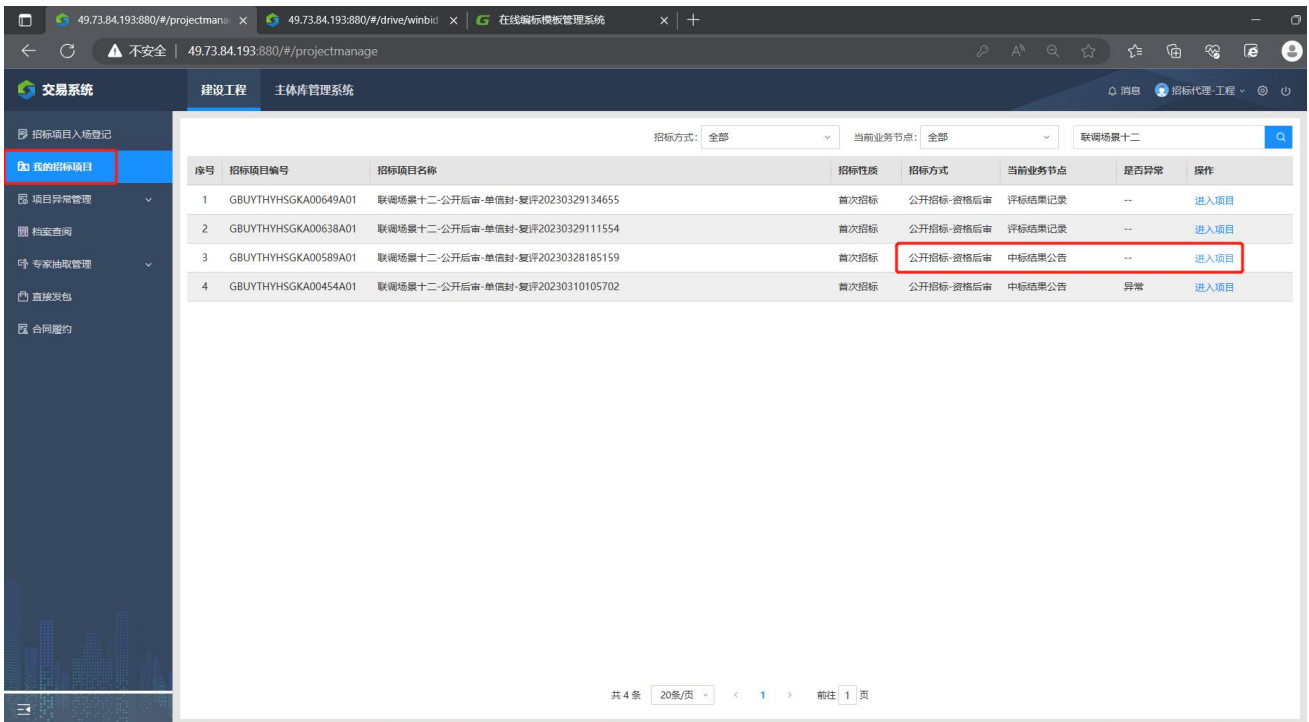
第四章 定标阶段

一、中标候选人公示

1、进入项目

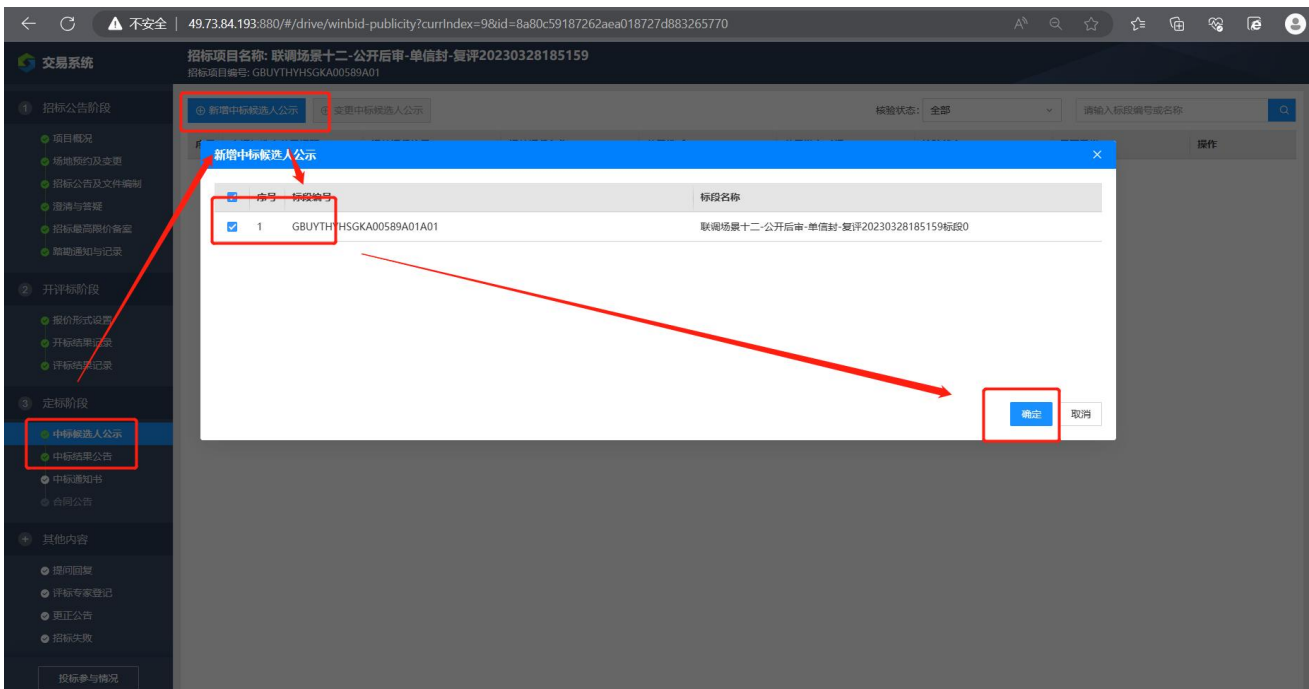
在我的招标项目页签找到需要发布中标候选人公示的项目,点击【进入项

目】。

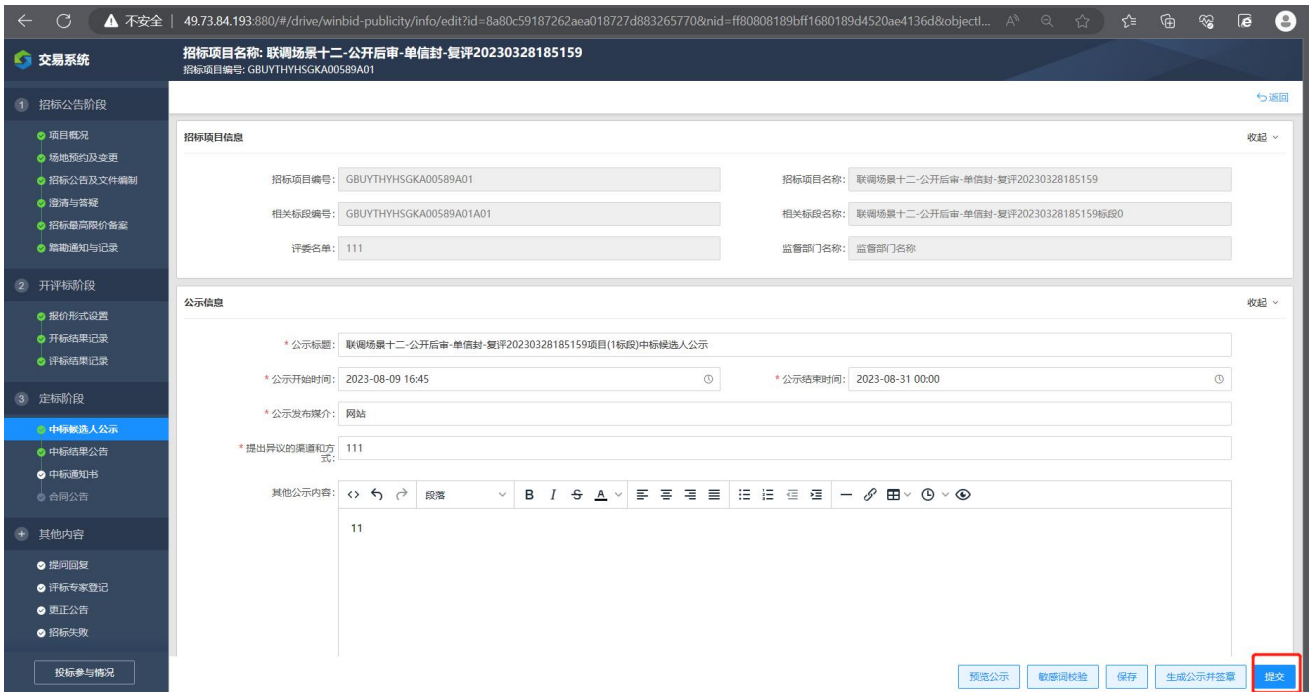


2、新增中标候选人公示

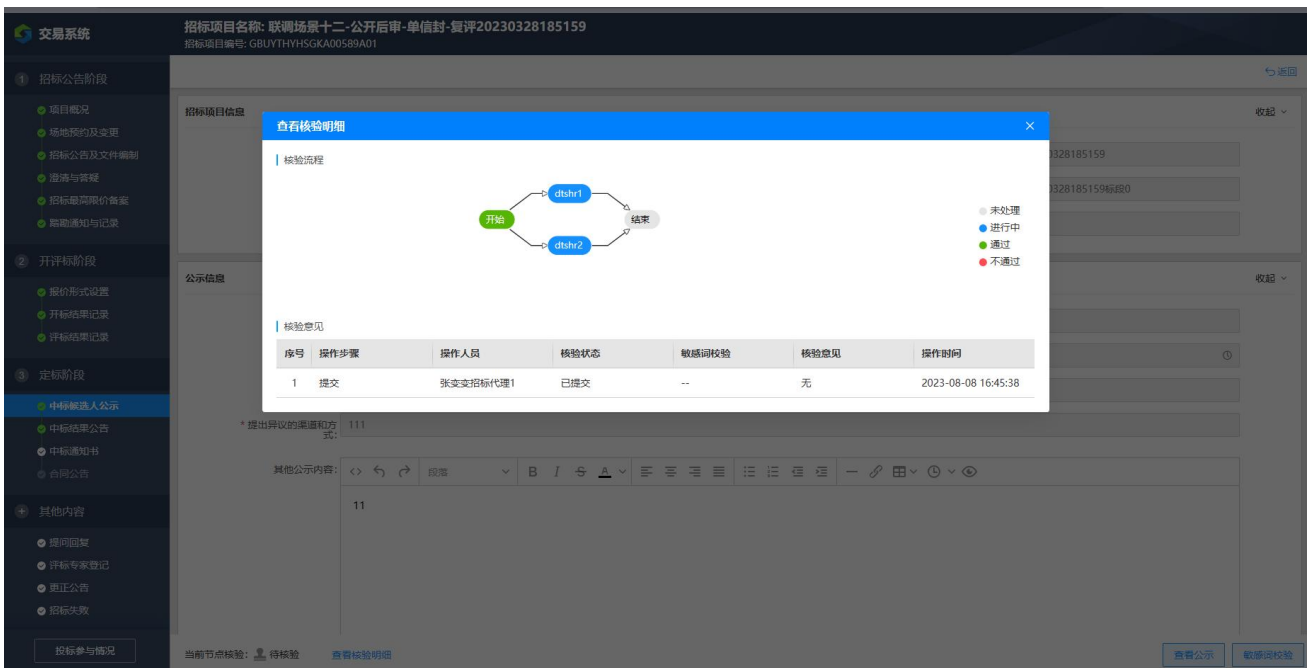
在中标候选人公示页签，点击【新增中标候选人公示】，选择需要发布公示的标段，点击【确定】。



填写相关公示信息后点击【提交】。



接下来进入公示流程审核环节，审核完成后会发布到交易大厅，也可在我的项目中查看。

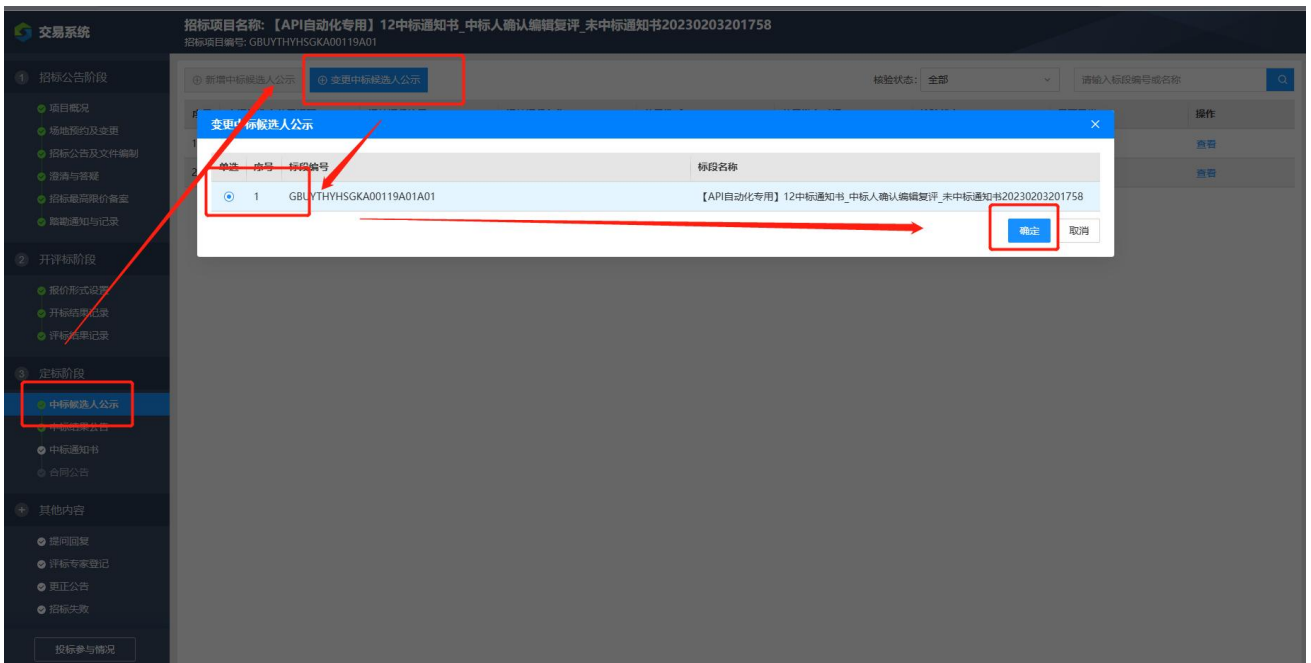


查看公示信息，在中标候选人公示页签，点击【查看】。

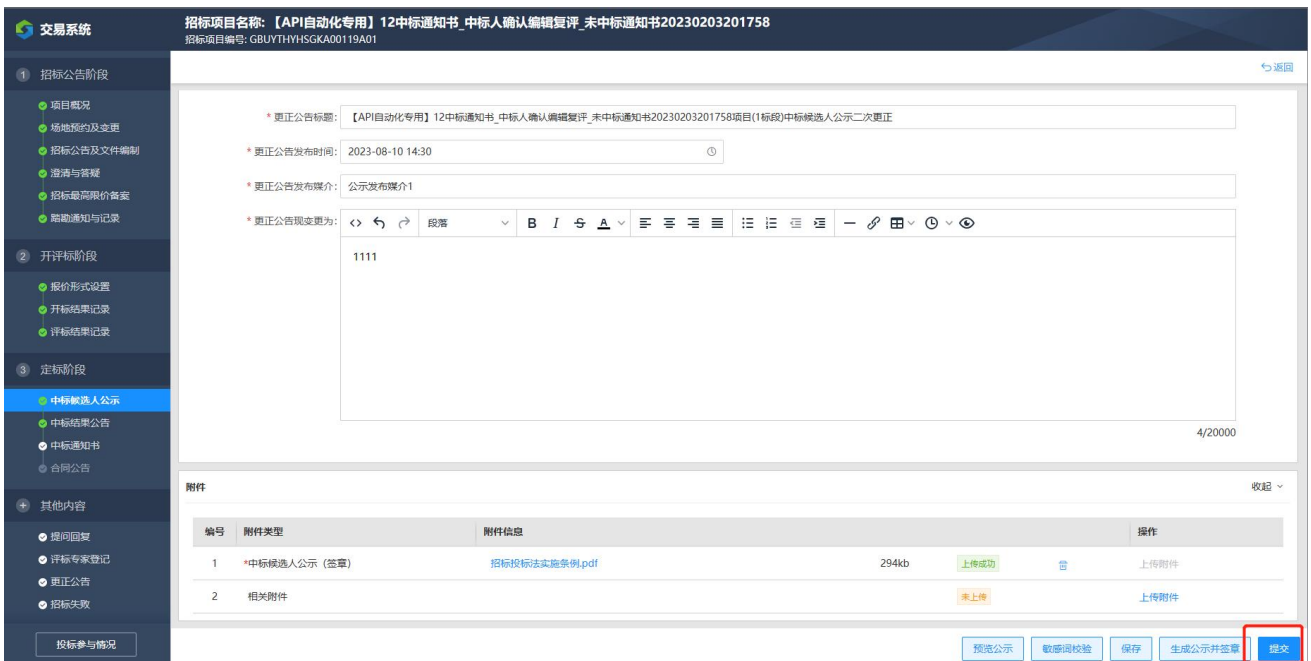


3、变更中标候选人公示

在中标候选人公示页签，点击【变更中标候选人公示】，选择需要变更的项目标段，点击【确定】。



填写变更原因及相关内容，点击【提交】。

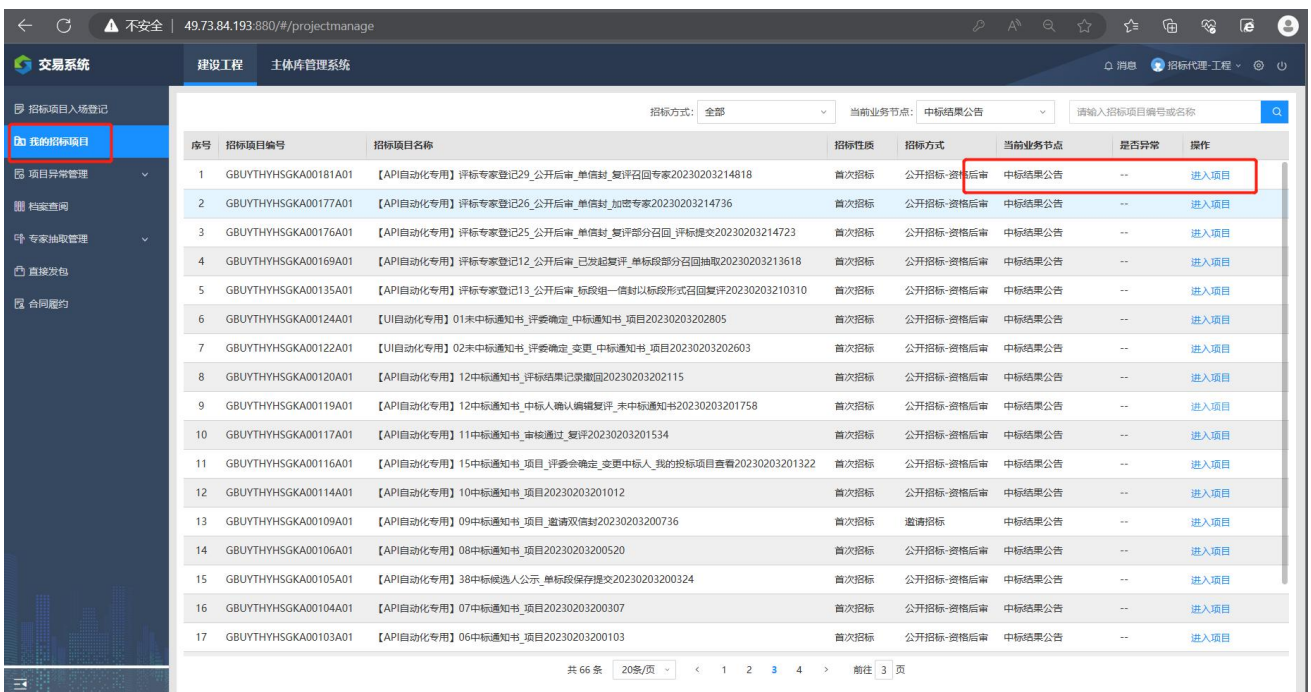


提交后进入审核环节，核验通过后会发布变更中标候选人公示。

二、中标结果公示

1、进入项目

在我的招标项目页签，选择需要发布中标结果公告的项目，点击【进入项目】。

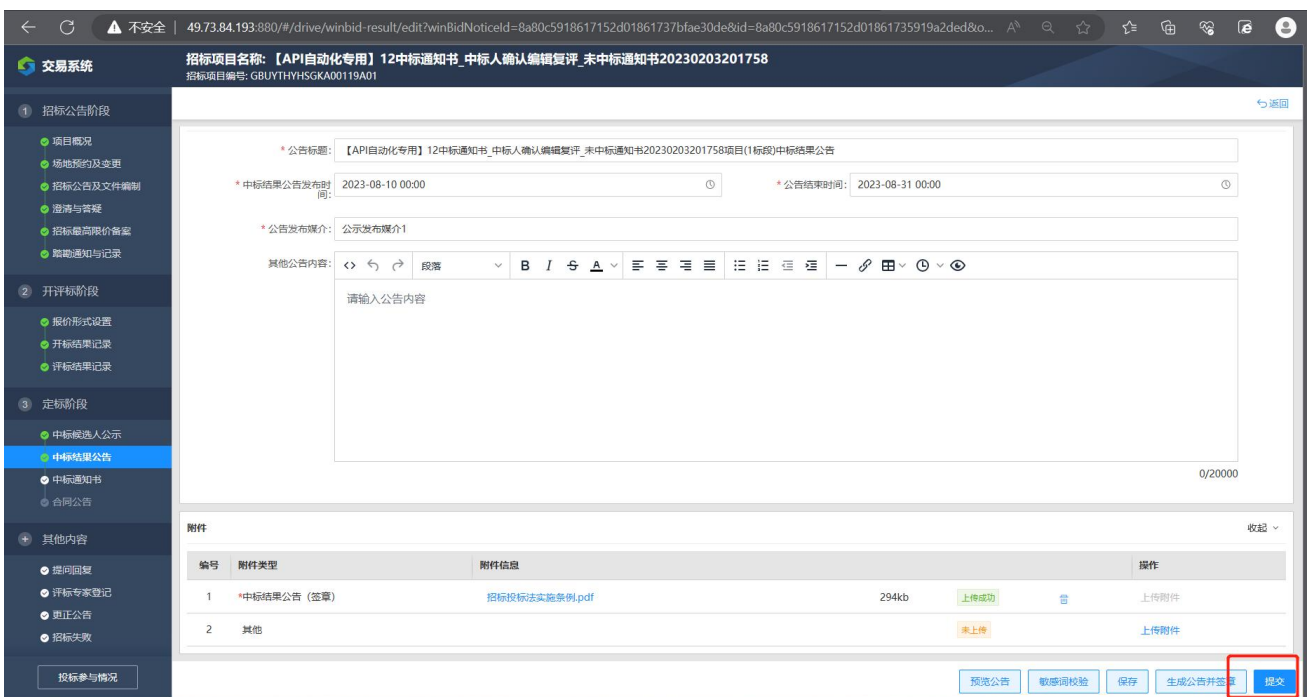


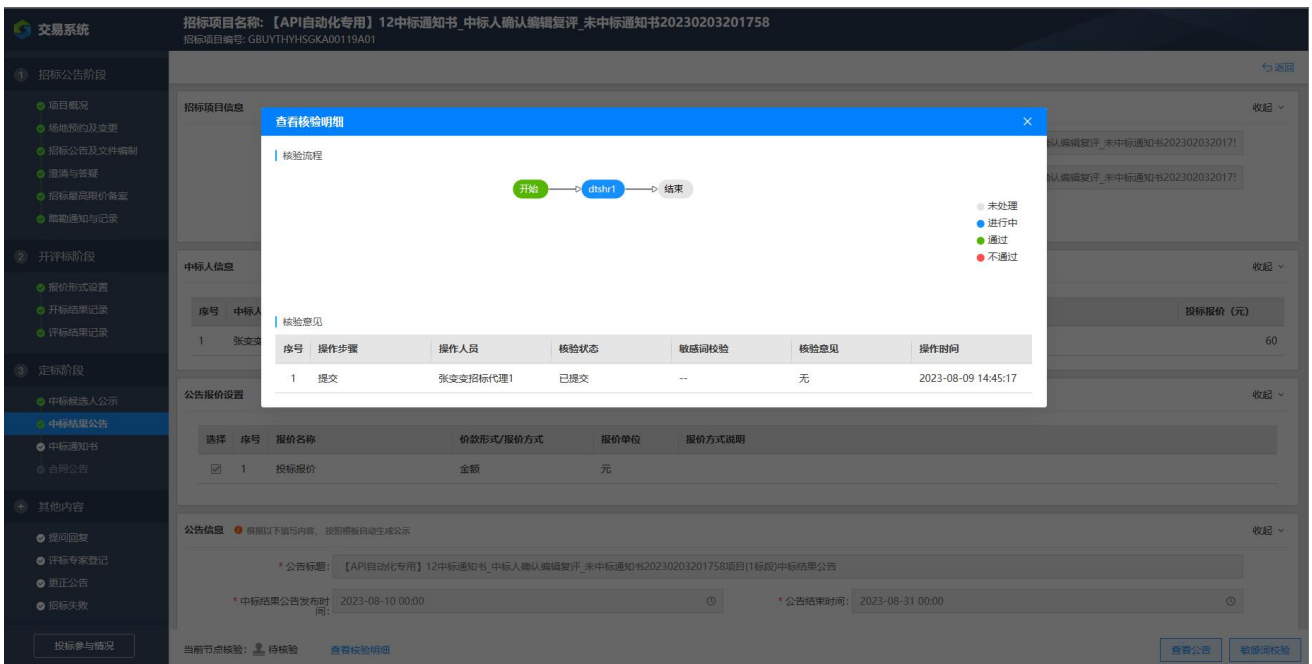
2、编辑中标结果公告

在中标结果公告页签，选择需要发布公告的项目标段，点击【编辑】。



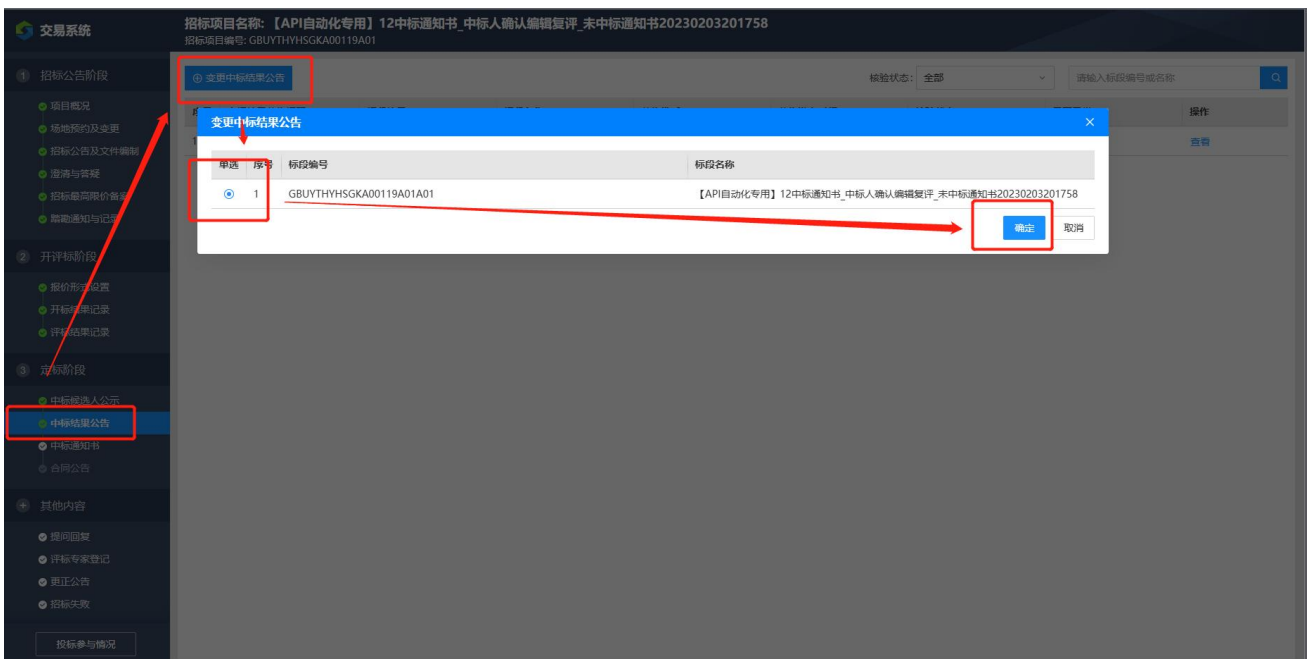
编辑相关中标结果公告内容，点击【确定】，进入核验环节，核验通过后，发布中标结果公告到交易平台官网。



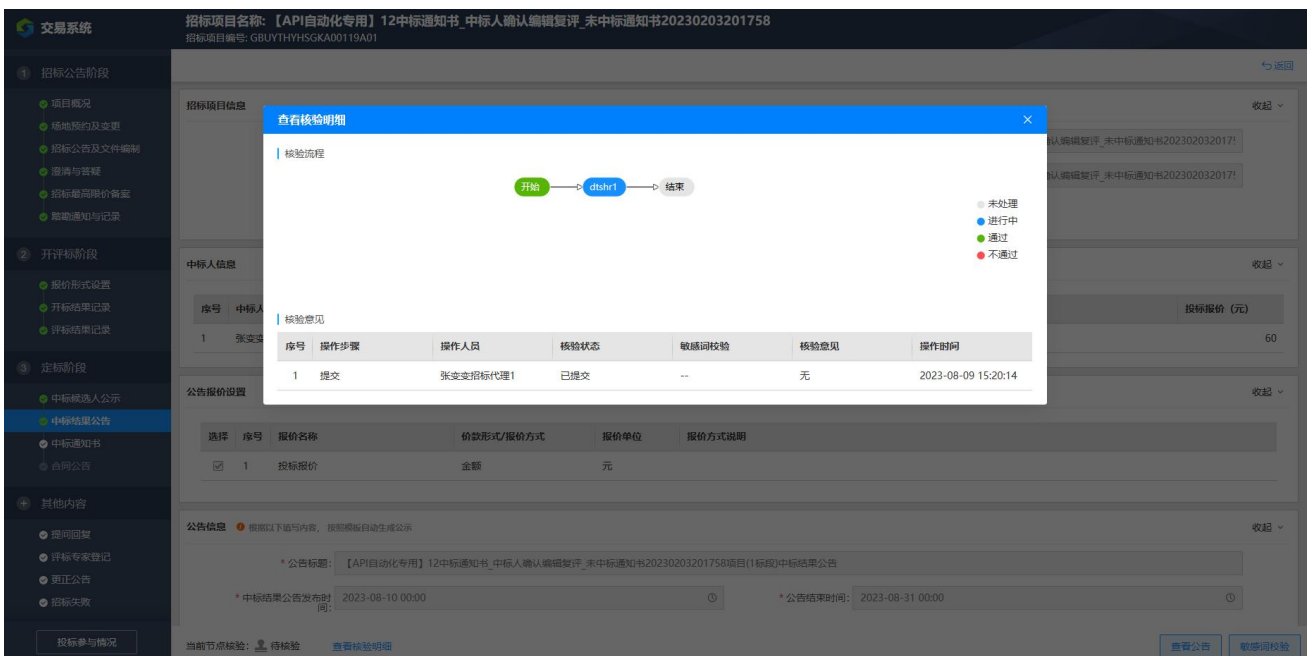


3、变更中标结果公告

在中标结果公告页签，点击【变更中标结果公告】，选择需要变更中标结果公告的项目标段，点击【确定】。



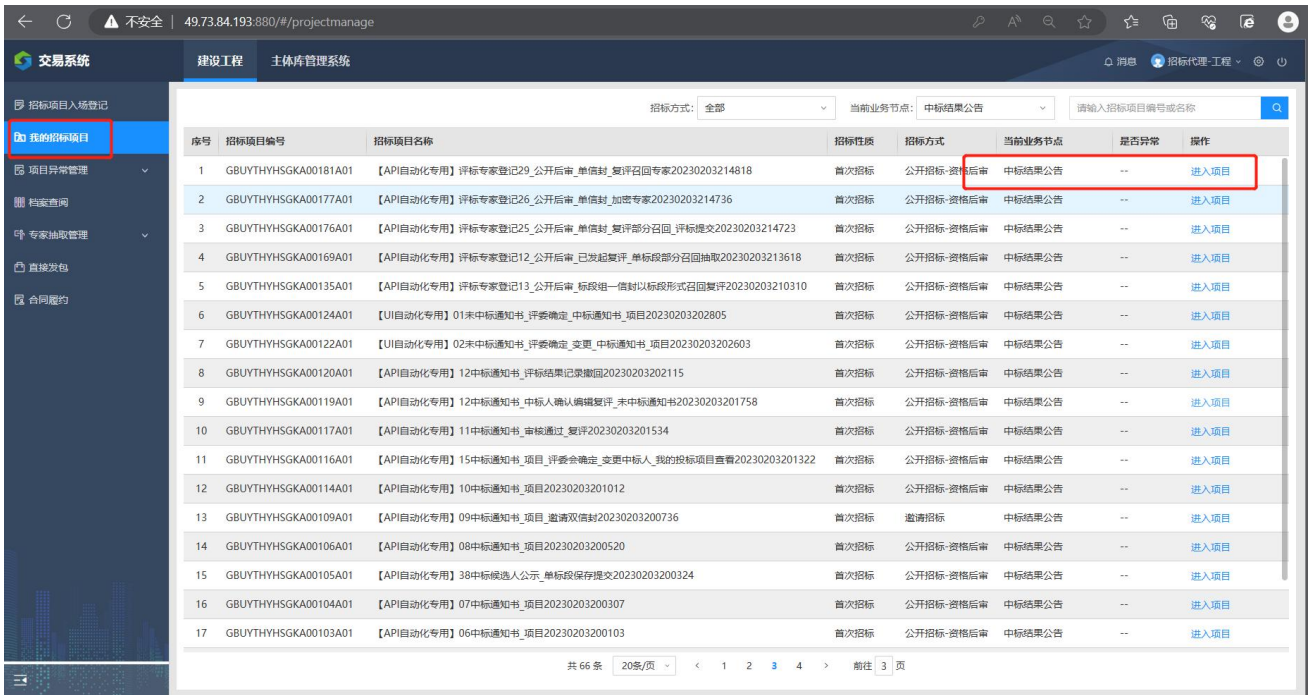
编辑需要变更的信息，编辑完成后点击【提交】，进入审核环节，审核通过后会发布新的中标结果公告。



三、中标通知书

1、进入项目

在我的招标项目页签, 选择需要发布中标通知书的项目, 点击【进入项目】。



2、编辑中标通知书

在中标通知书页签选择需要发布中标通知书的项目标段，点击【编辑】。

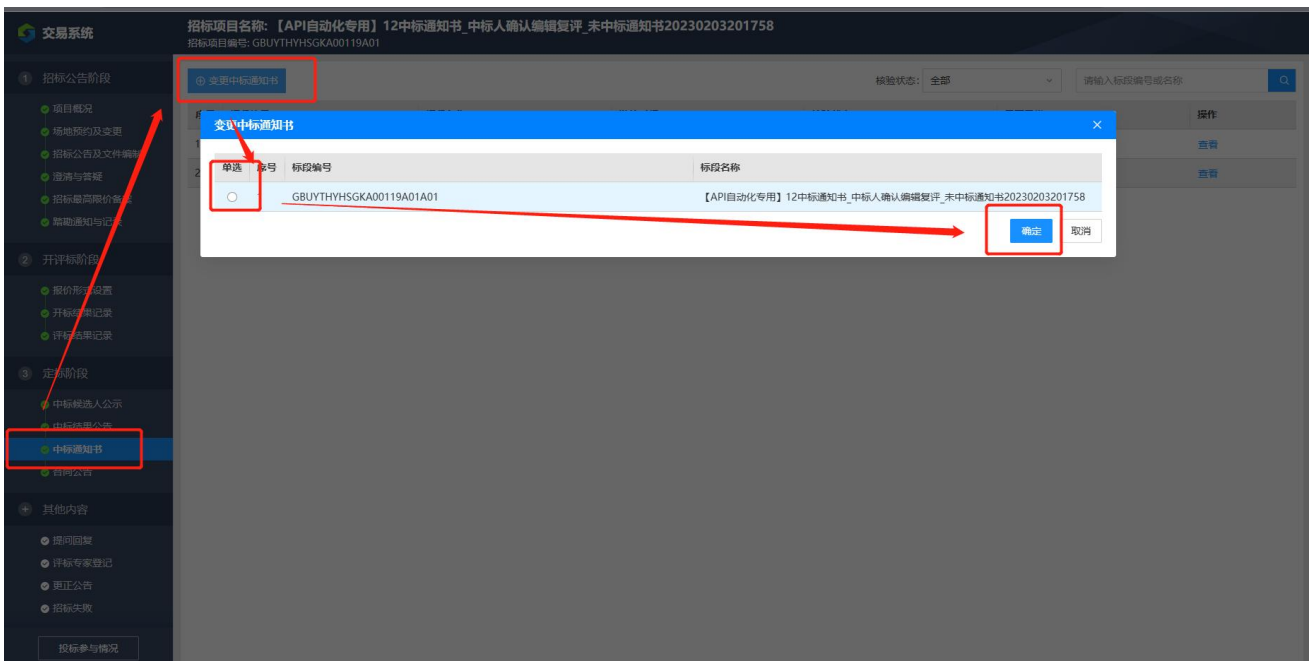


编辑中标通知书相关内容，并上传盖章的中标通知书文件，点击【提交】，进入审核环节，审核完成后会发布中标通知书到交易网上。



3、变更中标通知书

在中标通知书页签，点击【变更中标通知书】，选择需要变更中标通知的项目标段，点击【确定】。

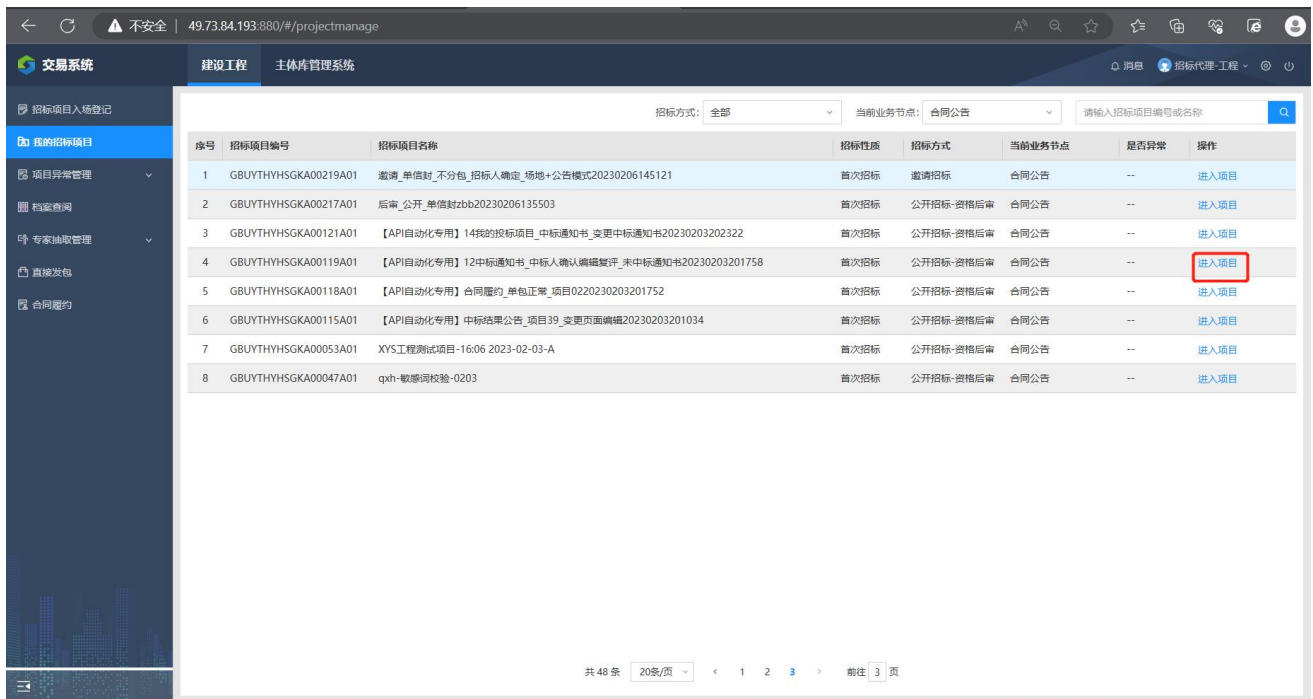


??????

四、合同公告

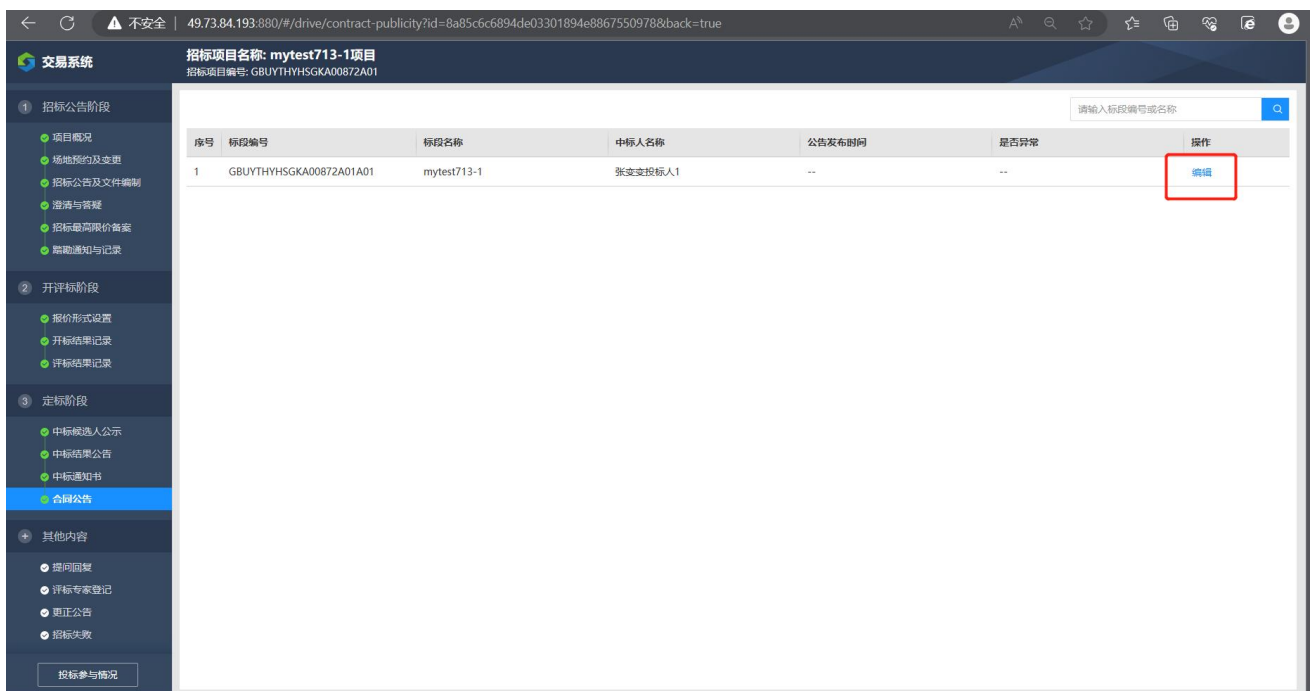
1、进入项目

在我的招标项目页签选择需要发布合同公告的项目，点击【进入项目】。



2、编辑合同公告

在合同公告页签，选择需要发布合同公告的项目标段，点击【编辑】。



编辑相关合同公告内容后，点击【提交】，提交后进入审核环节，审核完成后会发布相应的合同公告。

交易系统 招标项目名称: mytest713-1项目
招标项目编号: GBUYTHYHSGKA00872A01

1 招标公告阶段

- 项目概况
- 场地预约及变更
- 招标公告及文件编制
- 澄清与答疑
- 招标最高限价备案
- 答疑通知与记录

2 开评标阶段

- 报价形式设置
- 开标结果记录
- 评标结果记录

3 定标阶段

- 中标候选人公示
- 中标结果公告
- 中标通知书
- 合同公告**

其他内容

- 提问回复
- 评标专家登记
- 更正公告
- 招标失败

投标参与情况

合同信息

* 合同名称: 713

* 合同签订时间: 2023-07-17 10:27:04 合同期限(年):

投标报价(元):

递交时间:

* 合同主要内容: 23

质量要求:

招标人名称: 多角色测试 招标人代码: 91440300708461137T

中标人名称: 张变变投标人1 中标人代码: zbbtbr109080706055

* 是否对外发布: 是 否

附件

编号	附件类型	附件信息	操作
1	*合同 (原件)	test.pdf 1kb	上传成功 音 上传附件
2	*合同 (对外公告)	签章.pdf 44kb	上传成功 音 上传附件

敬请词校验 保存 **提交**

第五章 其他内容

一、提问回复

1、进入项目

招标人或招标代理登进交易系统后,在我的招标项目选择需要提问回复的项目,点击【进入项目】

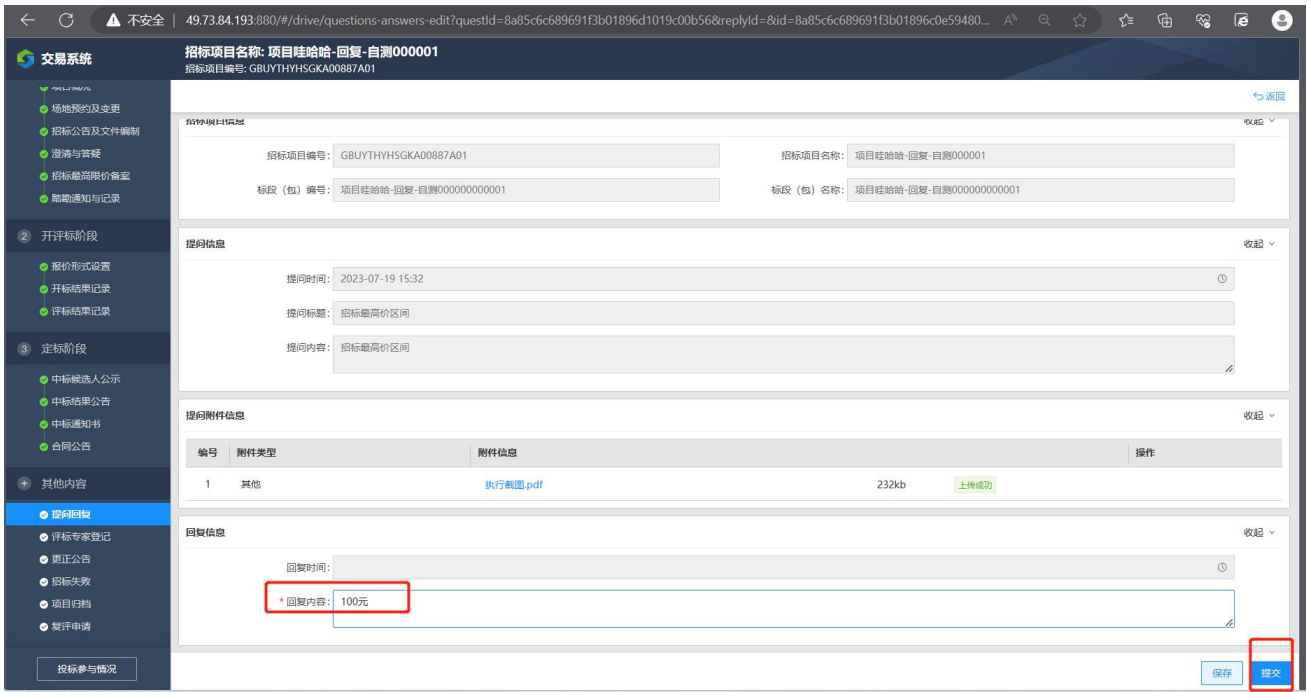
序号	招标项目编号	招标项目名称	招标性质	招标方式	当前业务节点	是否异常	操作
1	GBUYTHYHSGKA00912A01	test724-1 电子标-单	首次招标	公开招标-资格后审	招标公告及文件编制	--	进入项目
2	GBUYTHYHSGKA00899A03	项目test720-3	二次招标	公开招标-资格后审	中标结果公告	--	进入项目
3	GBUYTHYHSGKA00909A01	test721-2项目	首次招标	公开招标-资格后审	开标结果记录	异常	进入项目
4	GBUYTHYHSGKA00899A02	项目test720-3	首次招标	公开招标-资格后审	中标结果公告	异常	进入项目
5	GBUYTHYHSGKA00899A01	test720-3	首次招标	公开招标-资格后审	合同公告	--	进入项目
6	GBUYTHYHSGKA00897A01	test720-2	首次招标	公开招标-资格后审	合同公告	--	进入项目
7	GBUYTHYHSGKA00894A01	项目升级后测试-WT-后审-单信封-非电子标-控制价	首次招标	公开招标-资格后审	开标结果记录	--	进入项目
8	GBUYTHYHSGKA00892A01	项目6666666-升级后测试-WT-后审-单信封-非电子标	首次招标	公开招标-资格后审	开标结果记录	--	进入项目
9	GBUYTHYHSGKA00899A01	项目AAAAA-电子标-上传招标文件-委托-公开后审	首次招标	公开招标-资格后审	招标公告及文件编制	--	进入项目
10	GBUYTHYHSGKA00888A01	项目HWT-前端-委托-公开-单信封-十标段-测试	首次招标	公开招标-资格后审	招标公告及文件编制	--	进入项目
11	GBUYTHYHSGKA00887A01	项目哇哈哈-回复-自测000001	首次招标	公开招标-资格后审	合同公告	--	进入项目
12	GBUYTHYHSGKA00886A01	test-718项目	首次招标	公开招标-资格后审	评标结果记录	--	进入项目
13	12123A01	706委托招标	首次招标	公开招标-资格后审	开标结果记录 (第一...	--	进入项目
14	7475A01	75项目	首次招标	公开招标-资格后审	开标结果记录	--	进入项目
15	20237402A01	20230704招标项目	首次招标	公开招标-资格后审	招标公告及文件编制	--	进入项目
16	GBUYTHYHSGKA00784A02	222222222222222	首次招标	公开招标-资格后审	招标公告编制	--	进入项目
17	GBUYTHYHSGKA00789A01	630代理招标	首次招标	公开招标-资格后审	合同公告	--	进入项目

2、提问回复

在其他内容的提问回复页签中，选择需要回复的问题，点击【回复】。

序号	提问标题	标段(包)编号	提问时间	状态	是否异常	操作
1	哇哈哈	项目哇哈哈-回复-自测000000000001	2023-07-19 15:34	未回复	--	回复
2	招标最高限价	项目哇哈哈-回复-自测000000000001	2023-07-19 15:32	未回复	--	回复

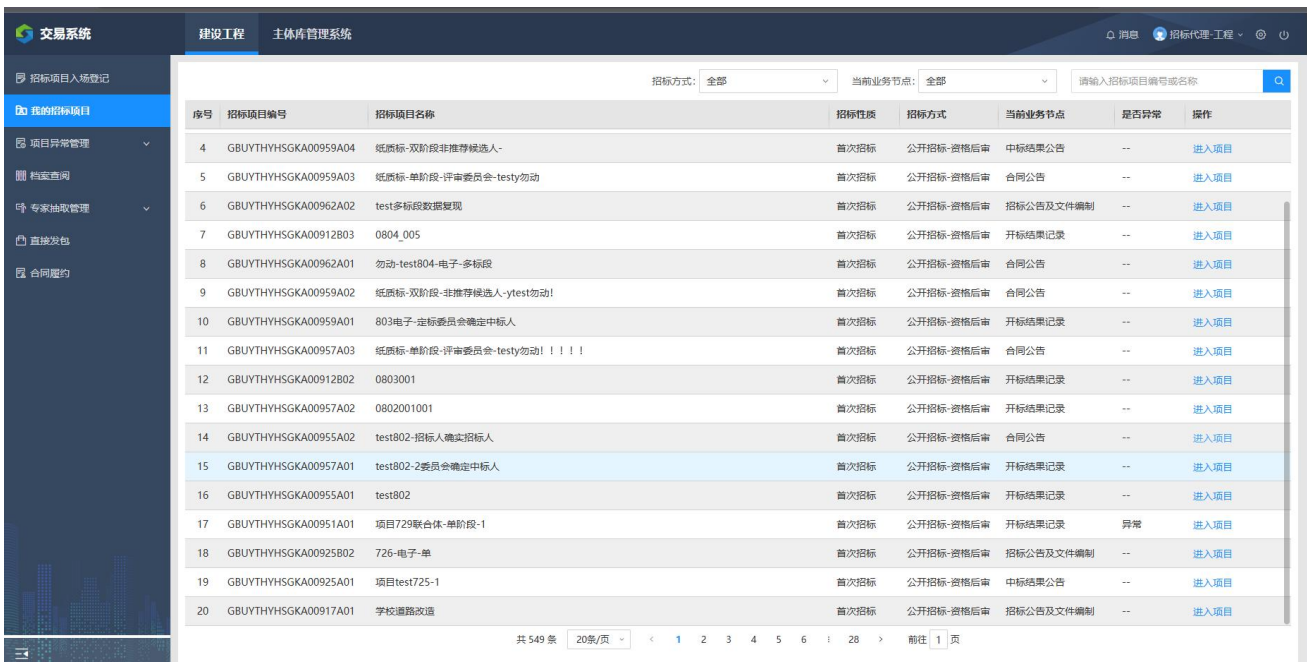
编辑相关回复内容后，点击【提交】。



二、评标专家登记

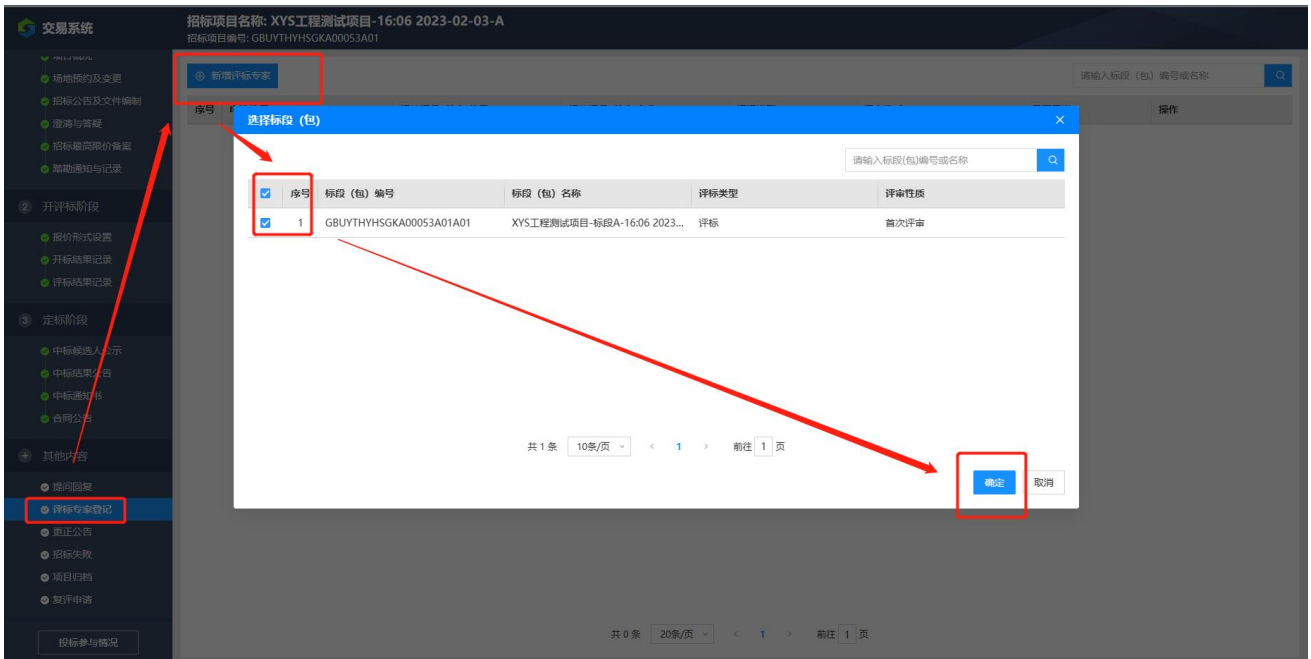
1、进入项目

在我的招标项目页签，选择需要增加评标专家信息的项目，点击【进入项目】。

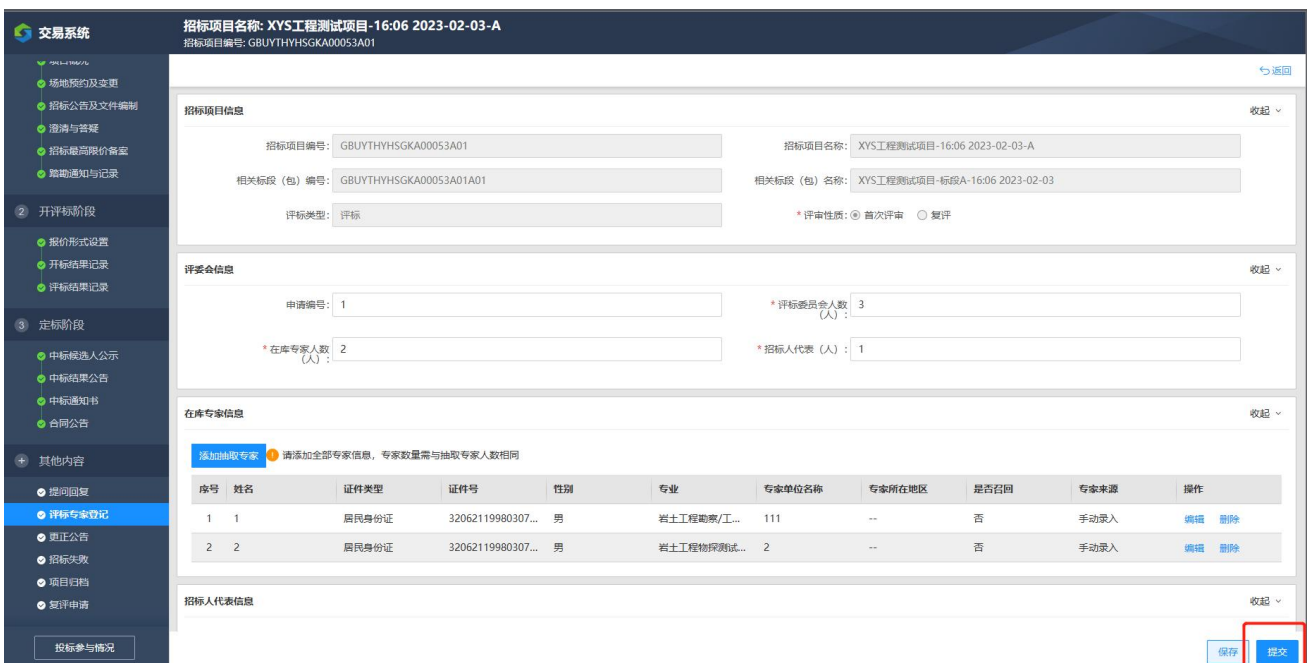


2、评标专家登记

在评标专家登记页签，点击【新增评标专家】，选择需要添加专家信息的项目标段，点击【确定】。



编辑相关专家信息后，点击【提交】。



三、更正公告

1、进入项目

在我的招标项目页签，选择需要更正公告的项目，点击【进入项目】。

序号	招标项目编号	招标项目名称	招标性质	招标方式	当前业务节点	是否异常	操作
4	GBUYTHYHSGKA00959A04	纸质标-双阶段-非推荐候选人-	首次招标	公开招标-资格后审	中标结果公告	--	进入项目
5	GBUYTHYHSGKA00959A03	纸质标-单阶段-评审委员会-testy勿动	首次招标	公开招标-资格后审	合同公告	--	进入项目
6	GBUYTHYHSGKA00962A02	test多标段数据复现	首次招标	公开招标-资格后审	招标公告及文件编制	--	进入项目
7	GBUYTHYHSGKA00912B03	0804_005	首次招标	公开招标-资格后审	开标结果记录	--	进入项目
8	GBUYTHYHSGKA00962A01	勿动-test04-电子-多标段	首次招标	公开招标-资格后审	合同公告	--	进入项目
9	GBUYTHYHSGKA00959A02	纸质标-双阶段-非推荐候选人-ytest勿动!	首次招标	公开招标-资格后审	合同公告	--	进入项目
10	GBUYTHYHSGKA00959A01	803电子-定标委员会确定中标人	首次招标	公开招标-资格后审	开标结果记录	--	进入项目
11	GBUYTHYHSGKA00957A03	纸质标-单阶段-评审委员会-testy勿动!!!!	首次招标	公开招标-资格后审	合同公告	--	进入项目
12	GBUYTHYHSGKA00912B02	0803001	首次招标	公开招标-资格后审	开标结果记录	--	进入项目
13	GBUYTHYHSGKA00957A02	0802001001	首次招标	公开招标-资格后审	开标结果记录	--	进入项目
14	GBUYTHYHSGKA00955A02	test802-招标人确实招标人	首次招标	公开招标-资格后审	合同公告	--	进入项目
15	GBUYTHYHSGKA00957A01	test802-2委员会确定中标人	首次招标	公开招标-资格后审	开标结果记录	--	进入项目
16	GBUYTHYHSGKA00955A01	test802	首次招标	公开招标-资格后审	开标结果记录	--	进入项目
17	GBUYTHYHSGKA00951A01	项目729联合体-单阶段-1	首次招标	公开招标-资格后审	开标结果记录	异常	进入项目
18	GBUYTHYHSGKA00925B02	726-电子-单	首次招标	公开招标-资格后审	招标公告及文件编制	--	进入项目
19	GBUYTHYHSGKA00925A01	项目test725-1	首次招标	公开招标-资格后审	中标结果公告	--	进入项目
20	GBUYTHYHSGKA00917A01	学校道路改造	首次招标	公开招标-资格后审	招标公告及文件编制	--	进入项目

2、新增更正公告/公示

在更正公告页签，点击【新增更正公告/公示】，选择需要更正相关公告的项目标段，点击【确定】。

招标项目名称: XYS工程测试项目-16:06 2023-02-03-A
招标项目编号: GBUYTHYHSGKA00053A01

新增更正公告/公示

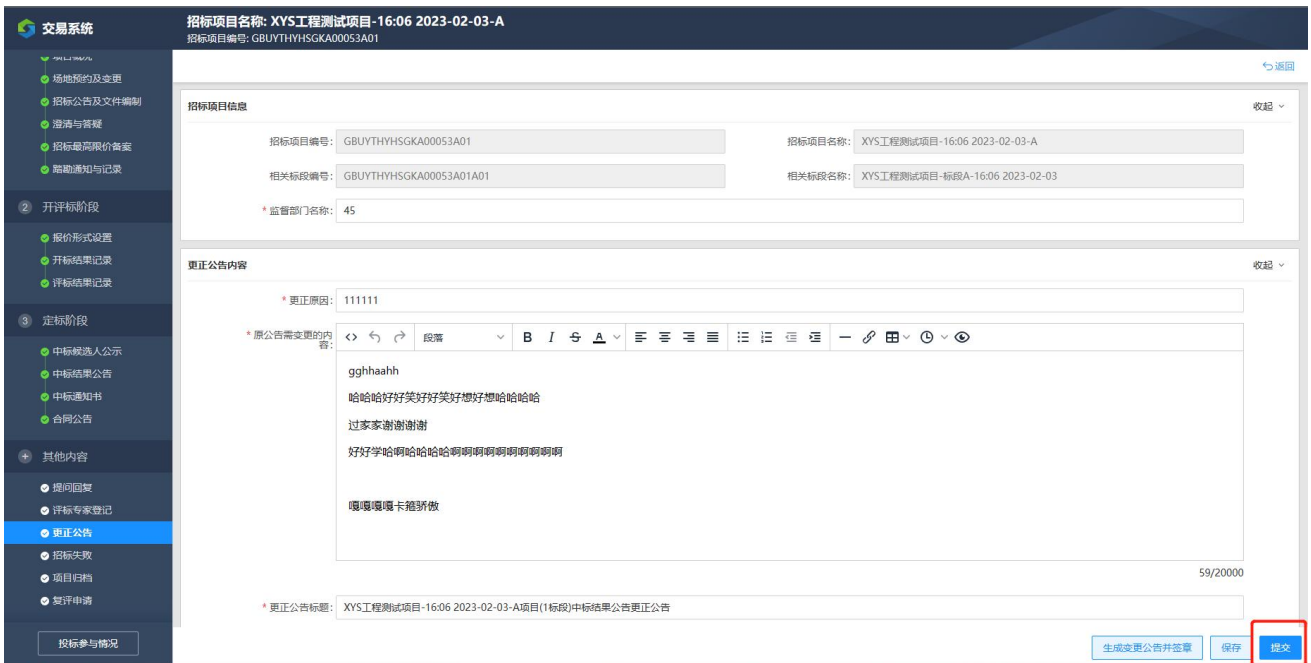
公告/公示选择

单选	序号	公告/公示标题	相关标段编号	公告类型
<input checked="" type="radio"/>	1	XYS工程测试项目-16:06 2023-02-03-A...	GBUYTHYHSGKA00053A01A01	中标结果公告
<input type="radio"/>	2	XYS工程测试项目-16:06 2023-02-03-A...	GBUYTHYHSGKA00053A01A01	中标候选人公示

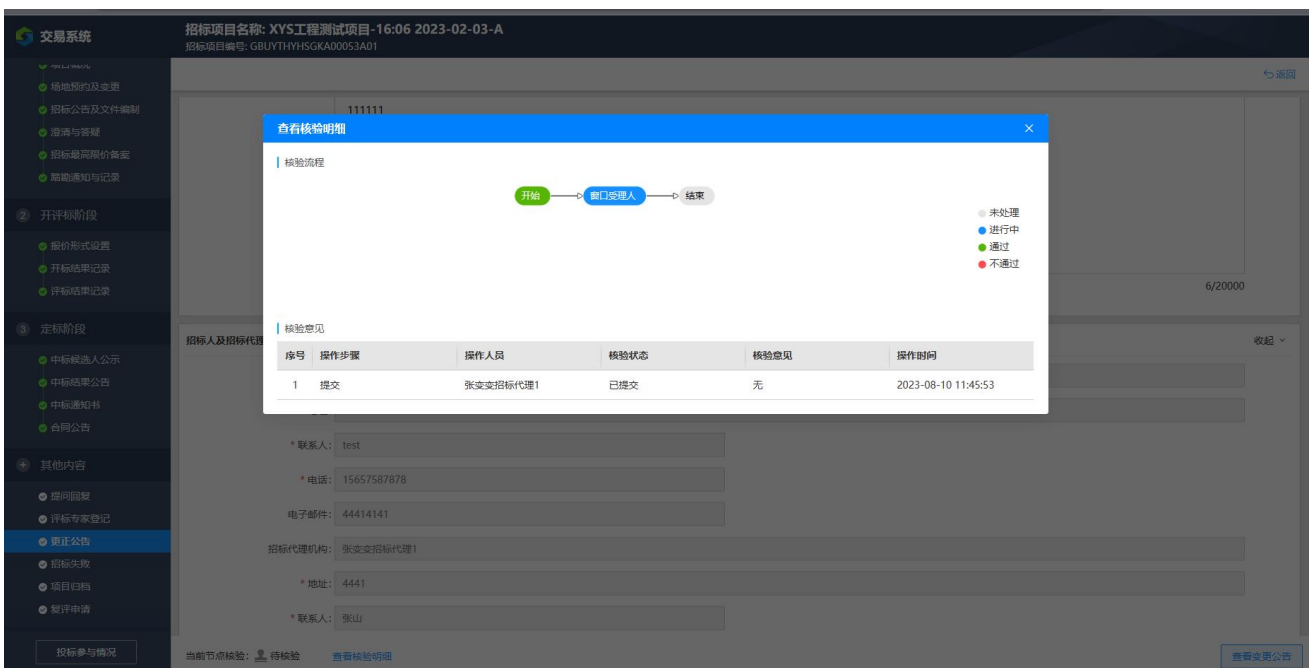
共 2 条 10条/页 < 1 > 前往 1 页

确定 取消

编辑完相关更正内容信息，点击【提交】。



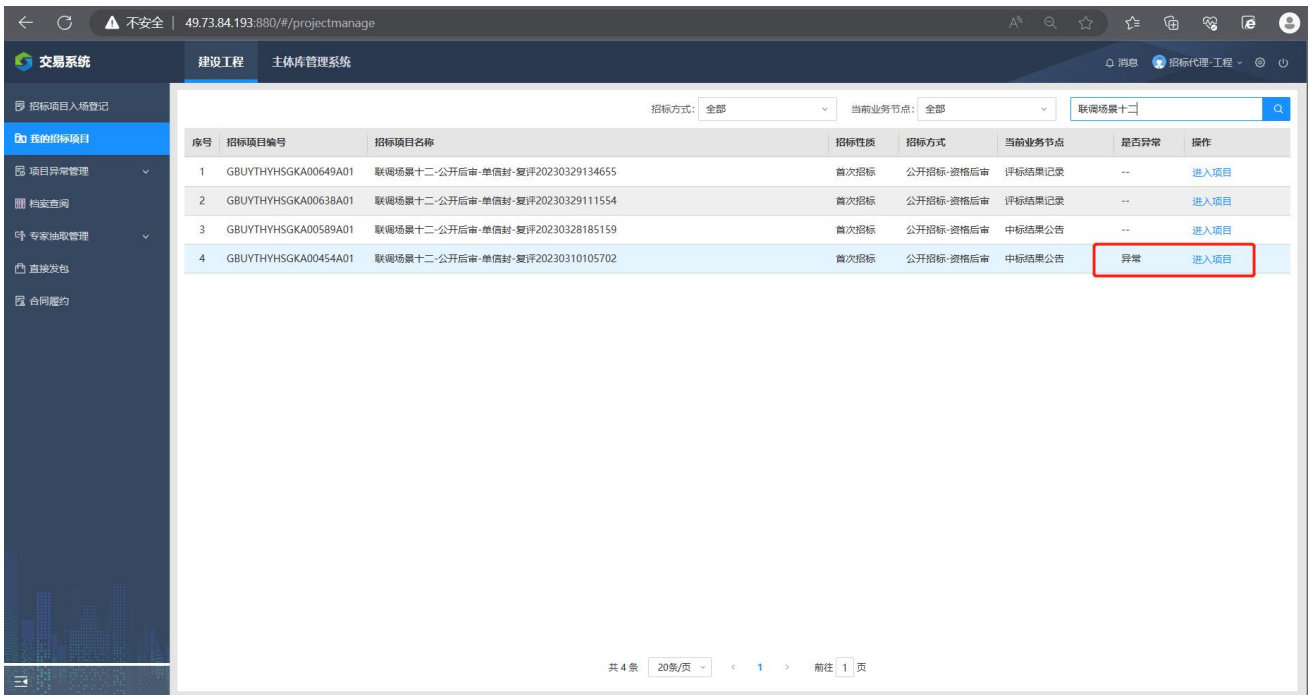
提交后进入核验流程，核验通过后，会发布更正后的公告。



四、招标失败

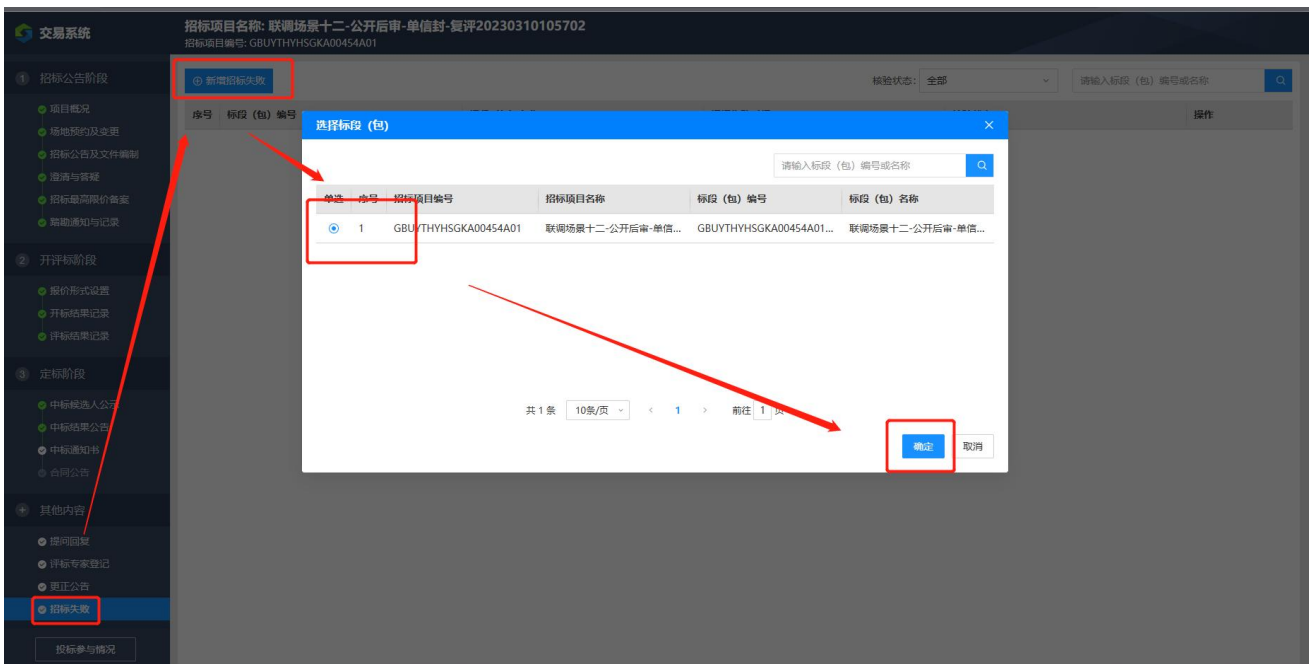
1、进入项目

在我的招标项目页签，选择异常需要发布招标失败公告的项目，点击【进入项目】



2、招标失败

在招标失败页签，点击【新增招标失败】，选择招标失败的项目，点击【确定】。



编辑相关失败原因或信息，点击【提交】，发布招标失败公告。

交易系统 招标项目名称: 联调场景十二-公开后审-单信封-复评20230310105702
招标项目编号: GBUYTHYHSGKA00454A01

1 招标公告阶段

2 开评标阶段

3 定标阶段

其他内容

招标失败

投标参与情况

返回

收起

招标项目信息

招标项目编号: GBUYTHYHSGKA00454A01 招标项目名称: 联调场景十二-公开后审-单信封-复评20230310105702

标段(包)编号: GBUYTHYHSGKA00454A01A01

标段(包)名称: 联调场景十二-公开后审-单信封-复评20230310105702标段0

招标失败处理信息

收起

* 招标失败原因: 递交投标文件截止时间, 投标人不足3家

* 招标失败情况描述: 111

* 招标失败报告名称: 111

* 招标失败时间: 2023-08-08 15:27 招标公告时间: 2023-03-10 10:58

* 是否发布公告: 是 否 * 招标失败处理结果: 重新招标

重新招标

再次招标

终止

收起

招标人及招标代理信息

招标人名称: 张变宝招标人3

* 地址: 111111

* 联系人: 联系人 * 电话: 联系方式

生成文件并签章 敏感词校验 保存 提交

五、项目归档

1、进入项目

在我的招标项目页签，选择需要项目归档的项目，点击【进入项目】。

交易系统 建设工程 主体库管理系统

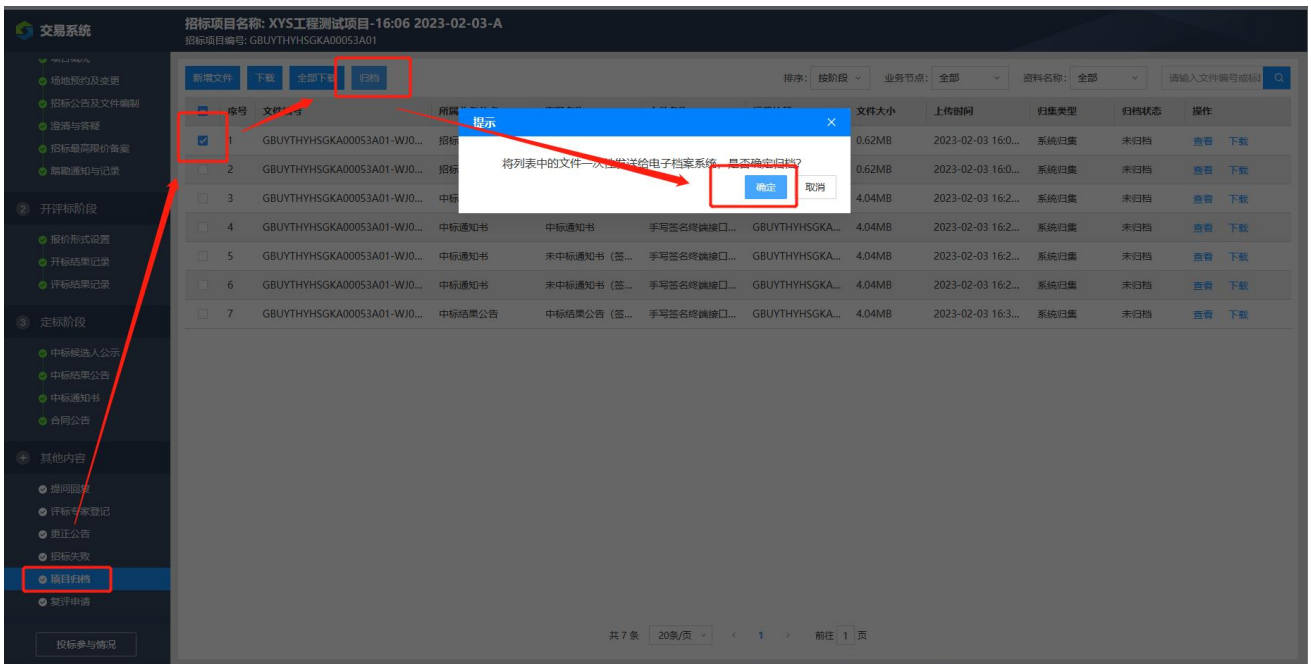
招标方式: 全部 当前业务节点: 合同公告 请输入招标项目编号或名称

序号	招标项目编号	招标项目名称	招标性质	招标方式	当前业务节点	是否异常	操作
1	GBUYTHYHSGKA00219A01	邀请_单信封_不分包_招标人确定_场地+公告模式20230206145121	首次招标	邀请招标	合同公告	--	进入项目
2	GBUYTHYHSGKA00217A01	后审_公开_单信封zbb20230206135503	首次招标	公开招标-资格后审	合同公告	--	进入项目
3	GBUYTHYHSGKA00121A01	【API自动化专用】14我的投标项目_中标通知书_变更中标通知书20230203202322	首次招标	公开招标-资格后审	合同公告	--	进入项目
4	GBUYTHYHSGKA00119A01	【API自动化专用】12中标通知书_中标人确认编辑复评_未中标通知书20230203201758	首次招标	公开招标-资格后审	合同公告	--	进入项目
5	GBUYTHYHSGKA00118A01	【API自动化专用】合同履约_单包正常_项目0220230203201752	首次招标	公开招标-资格后审	合同公告	--	进入项目
6	GBUYTHYHSGKA00115A01	【API自动化专用】中标结果公告_项目39_变更页面编辑20230203201034	首次招标	公开招标-资格后审	合同公告	--	进入项目
7	GBUYTHYHSGKA00053A01	XYS工程测试项目-16.06 2023-02-03-A	首次招标	公开招标-资格后审	合同公告	--	进入项目
8	GBUYTHYHSGKA00047A01	qxh-敏感词校验-0203	首次招标	公开招标-资格后审	合同公告	--	进入项目

共 48 条 20条/页 < 1 2 3 > 前往 3 页

2、项目归档

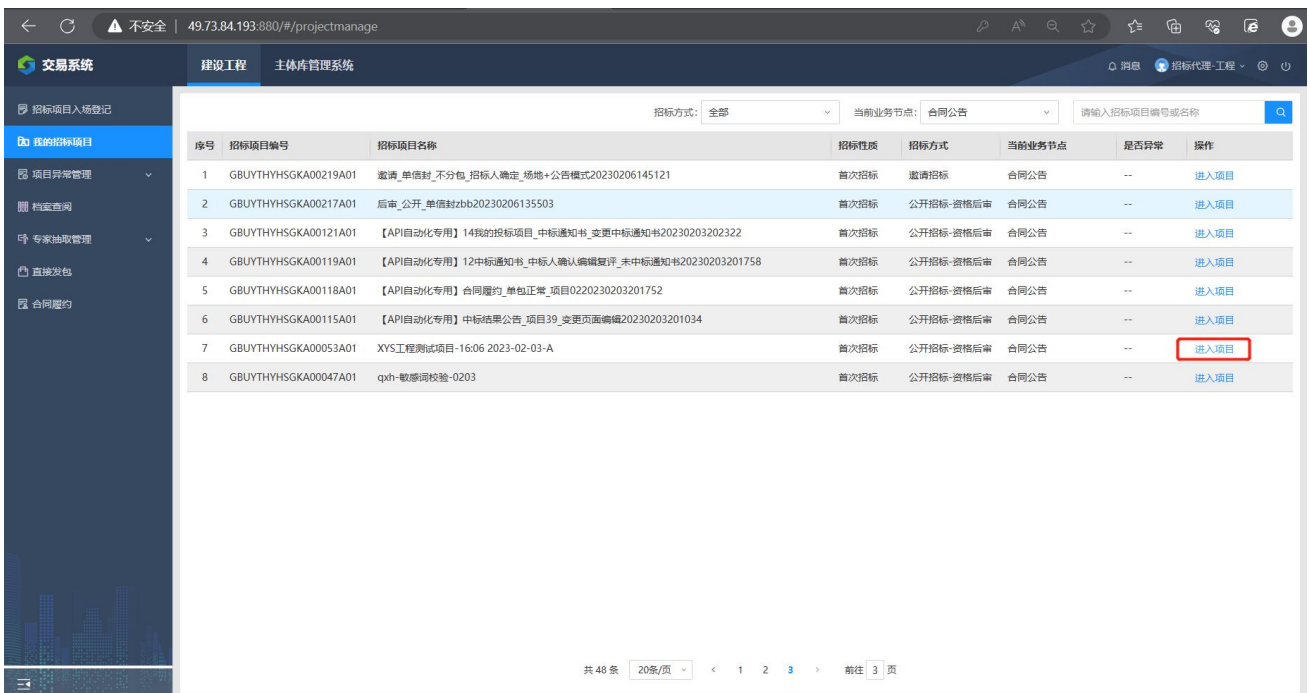
在项目归档页签，选择需要归档的文件，点击【归档】，点击【确定】后归档成功。



六、复评申请

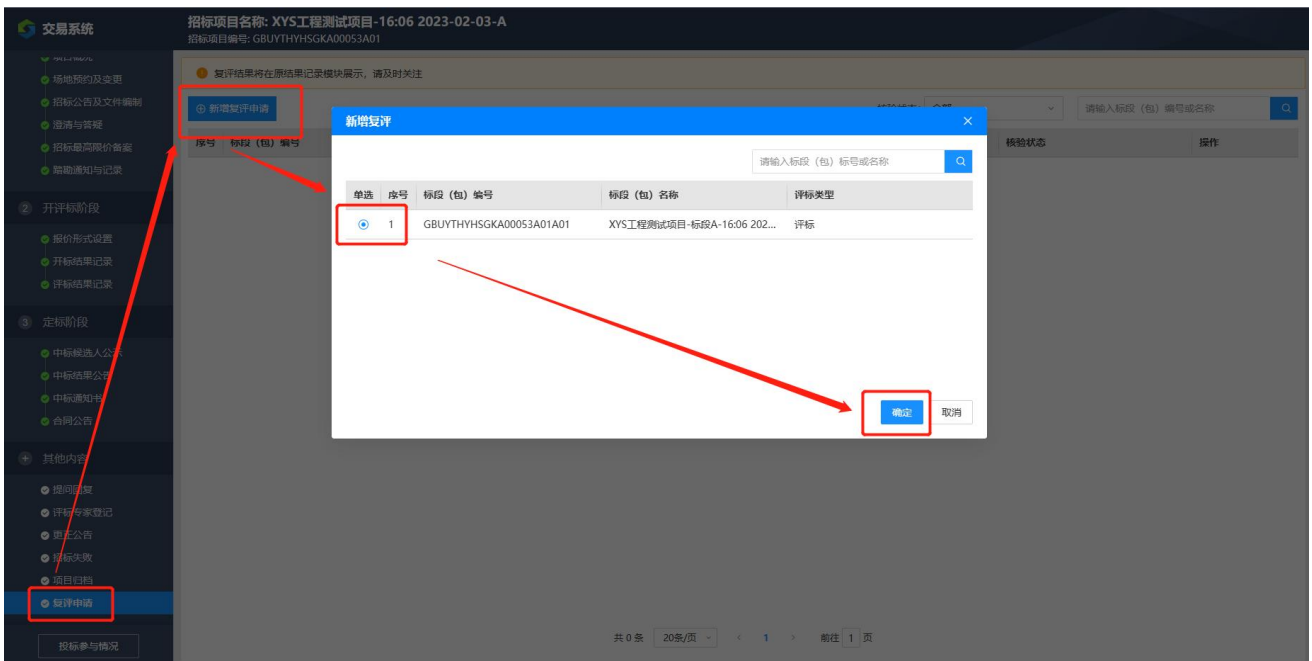
1、进入项目

在我的招标项目页签，选择需要复评申请的项目，点击【进入项目】。

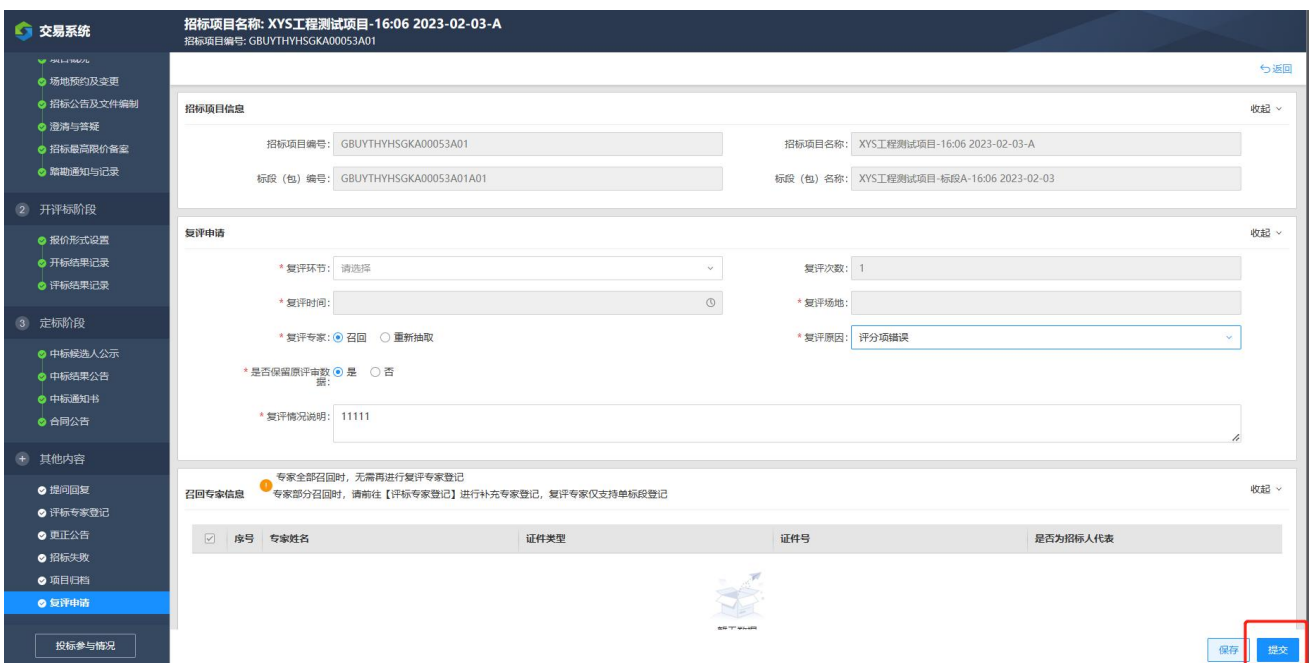


2、复评申请

在复评申请页签点击【新增复评申请】，选择需要重新评标的项目标段，点击【确定】。



编辑相关的复评申请原因，点击【提交】。



七、专家抽取管理

1、创建专家抽取

在专家抽取管理页签，选择创建专家抽取，点击【创建抽取任务】，选择需要创建抽取任务的项目标段，点击【确定】。

交易系统 建设工程 主体库管理系统

状态: 全部 请输入招标项目/标段(包)编号或名称

新增抽取申请-选择

标段(包)可合并抽取的条件:
1. 招标人、招标组织形式、评标类型、招标方式一致方可合并;
2. 评标过程采用同一组招标人代表方可进行合并。

请输入招标项目/标段(包)编号或名称

序号	招标项目编号	标段(包)名称	标段(包)名称	招标组的形式	招标方式	评标类型	评标性质		
<input type="checkbox"/>	1	GBUYTHY...	803电子-...	GBUYTHY...	803标段1	委托招标	公开招标	评标	首次评审
<input type="checkbox"/>	2	GBUYTHY...	803电子-...	GBUYTHY...	803标段2	委托招标	公开招标	评标	首次评审
<input type="checkbox"/>	3	GBUYTHY...	纸质标-单...	GBUYTHY...	纸质标-单...	委托招标	公开招标	评标	首次评审
<input type="checkbox"/>	4	GBUYTHY...	0803001	GBUYTHY...	0803标段1	委托招标	公开招标	评标	首次评审
<input type="checkbox"/>	5	GBUYTHY...	08020010...	GBUYTHY...	08020010...	委托招标	公开招标	评标	首次评审
<input checked="" type="checkbox"/>	6	GBUYTHY...	test802	GBUYTHY...	test802	委托招标	公开招标	评标	首次评审
<input type="checkbox"/>	7	GBUYTHY...	test802-2...	GBUYTHY...	test802-2...	委托招标	公开招标	评标	首次评审
<input type="checkbox"/>	8	GBUYTHY...	项目test72...	GBUYTHY...	725双阶段...	委托招标	公开招标	评标	首次评审
<input type="checkbox"/>	9	12123A01	706委托招标	12123A01...	标段706	委托招标	公开招标	评标	首次评审
<input type="checkbox"/>	10	GBUYTHY...	项目升级...	升级后测...	升级后测...	委托招标	公开招标	评标	首次评审

共 174 条 10条/页 < 1 2 3 4 5 6 ... 18 > 前往 1 页

共 28 条 10条/页 < 1 2 3 > 前往 1 页